

KAROL CZAJKOWSKI. ©



# NAUKA STENOGRAFII POLSKIEJ

WEDŁUG SYSTEMU

GABELSBERGERA-POLINSKIEGO.

CZEŚĆ I.

---

We Lwowie  
w księgarni Polskiej B. Polonieckiego.

W Warszawie  
u E. Wendego i Sp.

1908.

KAROL CZAJKOWSKI.

NAUKA

# STENOGRAFII POLSKIEJ

WEDŁUG SYSTEMU

GABELSBERGERA-POLIŃSKIEGO.



LWÓW.

WARSZAWA.

Księgarnia Polska B. Połonieckiego. oo E. Wende i Sp. \* \* \* \* \*

1908.



## §. 1. Wstęp.

Wyraz „stenografia“ (z greckiego: στενός = ciasny, ścieśniony, i γράφω = piszę), dosłownie przetłumaczony, oznacza pismo, którego znaki w porównaniu z odpowiednimi znakami pisma zwykłego mniej zajmują miejsca, muszą też być tem samem od nich krótsze, zatem do ich nakreślenia mniej czasu potrzeba, niż do znaków pisma zwykłego; tę właśnie krótkość pisma oznacza wyraz „stenografia“. Jakkolwiek nazwy takie, jak „tachygrafia“, „okygrafia“, „toografia“, (po polsku „skoropis“) lub podobne inne, jakie w rozmaitych czasach powstawały, możeby lepiej nadawały się do określenia istoty stenografii, przeciw tylko wyraz „stenografia“ przyjęty został przez wszystkie cywilizowane ludy na oznaczenie sztuki, z pomocą której, używając odpowiednich, krótkich znaków i rozmaitych uproszczeń w piśmie, można wypowiediane słowa zapisać, a potem pismo to z zupełną dokładnością odczytać.

Potrzebę takiego pisma odczuwano już w bardzo dawnych czasach. Początki prawdziwej stenografii przypadają na czasy wielkiego mowcy rzymskiego *M. T. Cicerona*, który polecił swemu wyzwolencowi, a później przyjacielowi, *Tironowi*, spisywać mowy wygłaszane w rzymskim senacie. Znaki, którymi się Tiro posługiwał, przechowały się do naszych czasów i znane są pod nazwą „znaków Tirońskich“ (notae Tironianae), a używano ich i dopelniano w miarę potrzeby w pierwszych wiekach chrześcijaństwa przy spisywaniu narad i uchwał synodów i soborów.

To jest pierwszy okres rozwoju stenografii, po którym następuje tak, jak we wszystkich dziedzinach umysłowego życia, zupełny upadek stenografii w wiekach średnich.

Drugi okres rozpoczyna się z początkiem 17. wieku w Anglii, gdzie wczesny rozwój parlamentaryzmu obudził potrzebę stenografii. Postęp w tym okresie polega na tem, że autorowie nie używają, jak Tiro, znaków dowolnych na oznaczenie wyrazów, ale stwarzają alfabet. z którego znaków składa się wyrazy według pewnych

stałych prawideł. Największe zasługi w tym okresie mają *Samuel Taylor* (1876) i *Isaac Pitman* (1837)\*, których systemy (a szczególnie ostatniego) są po dziś dzień w Anglii rozpowszechnione. Charakterystyczną cechą wszystkich systemów, które powstały w tym drugim okresie, jest to, że jako znaki alfabetu służyły linia prosta, koło i półkoło, w rozmaitych położeniach pisane, a więc znaki geometryczne.

Trzeci okres w rozwoju stenografii w Niemczech (nie w Anglii) rozpoczyna się z rokiem 1834., w którym pojawiła się oryginalna praca monachijczyka *Fr. Xawerego Gabelsbergera* p. t. „Anleitung zur deutschen Redezeichenkunst oder Stenographie“. System jego ma wśród Niemców najwięcej zwolenników, i został przystosowany do wszystkich języków europejskich. Wśród kilku przekładów polskich najlepszym jest przekład *Józefa Polińskiego* (pierwsze próby około r. 1860.); na zasadach przez niego przyjętych opiera się niniejszy podręcznik.

## §. 2. Zasady systemu Gabelsbergera.

Podstawą każdego systemu stenografii, tak jak i pisma zwykłego, jest alfabet. Znaki alfabetu stenograficznego muszą być prostsze i krótsze od znaków pisma zwykłego; w alfabecie stenograficznym Gabelsbergera są one częściami składowymi znaków pisma zwykłego, i to jest główną cechą tego alfabetu. Dobór tych znaków jest taki, że nie tylko łatwo łączą się i zlewają ze sobą, ale także uwzględniona jest zasada, że znak każdy powinien być tem prostszy i tem łatwiej łączyć się i zlewać z innymi, im częściej się w pisaniu pojawia. Stąd to pochodzi, że trudno stosować alfabet stenograficzny n. p. niemiecki do polskiego języka bez żadnej zmiany, gdyż częstość pojawiania się głosek poszczególnych nie jest ta sama w obu językach.

W piśmie zwykłym wypisuje się litery jedną po drugiej, jak one po sobie w wyrazie następują, w stenografii zaś staramy się znaki tych liter złączyć w znak nowy, o ile możliwości charakterystyczny; stąd powstają tak zwane grupy spółgłoskowe i zgłoskowe, przyczem samogłoski zazwyczaj oznacza się symboli-

---

\* Daty odnoszą się do pierwszego wydania ich prac na polu stenografii.

cznie przez zmianę kształtu, położenia lub nacięniowania jednego z sąsiednich znaków spółgłoskowych.

Na często powtarzające się wyrazy, przybranki i końcówki utworzono stałe oznaczenia w ten sposób, że wypisuje się z nich tylko pewną najbardziej charakterystyczną ich część. Te stałe sposoby pisania pewnych wyrazów nazywają się *znacznikami* (sigilla), a przybranek — *zrostkami*.

Pócz tego istnieją ogólne reguły, na podstawie których opuszcza się pewne części wyrazów, jak również wiele szczególnych sposobów skróconego pisania pewnych wyrazów. Są to t. zw. *stałe skrócenia* (abrewiacye), różniące się od znaczników tem, że użycie ich jest pozostawione woli stenografa, że więc można je wypisywać także sposobem nieskróconym, tymczasem wyrazów dla których utworzono znaczniki, nie wolno w całości wypisywać.

Alfabet, łączenie znaków, oznaczenie samogłosek, znaczniki i stałe skrócenia stanowią najglówniejszą część nauki stenografii, o „*Tworzeniu wyrazów*“, a pismo stenograficzne oparte na zasadach tworzenia wyrazów zwie się *pismem nieskróconem* i jest pierwszym stopniem w wykształceniu na praktycznego stenografa.

Pismo to, jakkolwiek o wiele szybsze od pisma zwykłego i dla własnego użytku wystarczające, nie wystarcza jednak w praktyce parlamentarnej.

Aby je jeszcze bardziej uprościć, można często, opierając się na gramatycznym związku wyrazów w zdaniu, opuszczać końcówki deklinacyjne i koniugacyjne, a korzystając z logicznego związku wyrazów, można nieraz zaznaczyć cały wyraz tylko jakąś jego częścią, przybranką, pnem lub końcówką. Tego rodzaju skrócenia należą do drugiej części nauki stenografii, o „*Skracaniu wyrazów w zdaniu*“ i tworzą *pismo* stenograficzne *skrócone*, które stanowi drugi stopień w wykształceniu na praktycznego stenografa.

Pismo to, które mimo wszelkie skrócenia ma być tak dosłowne i czytelne, jak pismo zwykłe, i to nie tylko dla tego, który pisał, ale dla każdego znającego system stenograficzny, wystarcza prawie we wszystkich przypadkach życia parlamentarnego.

Zdarzają się jednak przypadki, w których stenograf, aby spełnić swoje zadanie, musi uciekać się do jeszcze śmielszych skrówień. Polegają one na tem, że z całego zdania wypisuje się tylko to, co jest najistotniejsze i najpotrzebniejsze, resztę zaś o-

puszcza się, (*Skracanie zdań*), ale tak, aby opuszczoną część zdania, ile można dosłownie, a przynajmniej zupełnie z tem samym znaczeniem odtworzyć. Pismo to stanowi ostatni stopień w wykształceniu praktycznego stenografa i nazywa się pismem *parlamentarnem*. W używaniu tego rodzaju skrótów konieczną jest nie tylko ogromna wprawa w pisanie, ale także inteligencja, przytomność umysłu, opanowanie przedmiotu, nad którym toczą się obrady, a więc przymioty nie każdemu z natury dane. W tym razie stenografia jest w całym słowa znaczeniu sztuką, gdyż znamieniem jej jest praca twórcza umysłu stenografa, praca, której żadne mechaniczne urządzenie (n. p. fonograf) zastąpić nie zdoła.

---

## CZĘŚĆ I.

# Tworzenie wyrazów.

(Pismo nieskrócone).



### §. 3. Pisownia. Znaki pisarskie.

1. Stenografia musi być do pewnego stopnia pismem fonetycznym; stąd pochodzi, że:

- a) *ó* zastępuje się zwykle przez *u*, n. p. w wyrazach *wól*, *pól*, *olów*, czasem także przez *o*, n. p. *stół*, *późno*;
- b) spółgłoski podwójne pisze się często pojedynczo, n. p. *ssać*, *Otton*, *Jagiello*, lecz nigdy w wyrazach złożonych, n. p. *oddalić*.
- c) dozwolonem jest niekiedy, zastępstwo pewnych głosek przez inne podobnego brzmienia:  
*ś* przez *ć*, n. p. *bogalsi*,  
*sz* przez *cz*, n. p. w wyrazie *częstszy*,  
*z*, *ż*, *ź* przez *s*, *ś*, n. p. *wzór*, *wzięli*, *jeździę*,  
*j* po samogłosce, a przed spółgłoską albo na końcu wyrazów przez *i*, n. p. *kraj*, *tajny*, ale nie w wyrazach *krajał*, *lujajął*, a na początku wyrazów przed *l* przez *e*, n. p. *ale*, *alegał*.
- d) opuszcza się  
*i* w zgłosce *gie* zawsze, w zgłosce *lie* tylko w środku wyrazów, n. p. *mnogie*, *felieton*; po miękkich spółgłoskach *i* o-

puszcza się zawsze, jeśli ono ma tylko oznaczać zmiękczenie poprzedniej spółgłoski, zatem pisze się: *pien'ądze, k'edy*, ale *niici, y* w zgłoskach *rya, rye* tylko w środku wyrazów, n. p. *materyalny, orientalny*, *d* przed *l*, *cz*, n. p. *dla, śledczy*, *r* przed spółgłoską, a po *a* lub *o* w pierwszej zgłosce wyrazu, n. p. *Port Artura, ortografia*, *ł* po spółgłosce w czasie przeszłym strony czynnej czasowników, n. p. *zjadł, niósłszy*.

Wyrazy obce pisze się albo fonetycznie znakami najbardziej brzmieniem zbliżonymi, albo wypisuje się zwykłym pismem.

2. Znaków pisarskich używa się tylko tam, gdzie one do zrozumienia zdania są konieczne potrzebne. Zamiast kropki pisze się jednak małą pauzę, gdyż ta jest łatwiejsza do nakreślenia, niż kropka, prócz tego punkt oznacza spójnik *a*; silniejszy przestaniek w mowie lub przejście do innego przedmiotu zaznacza się w stenogramie rozpoczęciem nowego wiersza. Średnika, wykrzyknika i pytajnika zupełnie się nie używa jako znaków pisarskich, przecinka zaś tylko tam, gdzie on do należytego zrozumienia zdania jest potrzebny.\*) Natomiast przed cytatai należy kłaść dwukropek, a jeżeli to jest znany stenografowi ustęp, którego pisać niema potrzeby, umieszcza się ten cytat w cudzysłowach, notując jego pierwsze i ostatnie wyrazy.

3. Znaków stenograficznych dzielić nie wolno celem przeniesienia dalszej części wyrazu do następnego wiersza, natomiast łączy się nieraz dwa lub nawet więcej wyrazów, stale w pewnym porządku używanych, w jeden znak, n. p. *co się tyczy, Rada szkolna krajowa, zdaje mi się*, Przyimki *w* i *z* pisze się zawsze z wyrazem, przed którym stoją, jako jeden znak.

Alfabet stenograficzny nie ma dużych liter; wyrazy obce i imiona własne można dla wyróżnienia podkreślać.

---

\*) Odnosi się to do stenogramów stenografa praktycznego; w podręczniku dla nauki stenografii interpunkcyja musi być dokładniejsza.




#### §. 4. Znaki stenograficzne zasadnicze.

1. Krótkość znaków stenograficznych i względ na ich wygodne łączenie się, jest powodem, że w stenografii można używać tylko niewielu znaków zupełnie kształtem od siebie różnych. Do takich znaków zasadniczych należy:

linia prosta ———, wężyk ~, ∩, półkole, w dół lub w górę wypukłe ∪, ∩, znakł proste, w prawo lub w lewo zaokrąglone C, ? , znakł zgięte, w prawo lub w lewo zaokrąglone C, ? , znak podwójnie zaokrąglony 2, pętlica w górę lub w dół zwrócona σ, ρ, punkt w górę lub w dół zwrócony ., ∙ .

Wszystkie znaki stenograficzne są albo znakami zasadniczymi, albo są z tychże znaków złożone. Chcąc więc zapomocą tych niewielu znaków lub ich połączeń przedstawić w jak najkrótszy sposób ogromną ilość brzmień w mowie używanych, musi się używać ich w rozmaitych wielkościach, kierunkach, kształtach i cieniowaniach.

2. **Wielkość znaków.** W piśmie stenograficznem używamy, jak w piśmie zwykłym, czterech linii, które, od dołu idąc, nazywamy linią dolną, główną, średnią i górną i rozróżniamy cztery wielkości znaków stenograficznych:




- a) Znaki małe, o wysokości równej połowie odstępów między linią główną i średnią, albo tej samej długości w kierunku poziomym;
- b) Znaki średnie, o wysokości równej odstępowi między linią główną i średnią, albo odpowiedniej długości w kierunku poziomym;
- c) Znaki przedłużone, o wysokości o połowę większej od wysokości znaków średnich, albo odpowiedniej długości w kierunku poziomym;

- d) Znaki długie, sięgające od głównej do górnej linii, albo zaczynające się cokolwiek nad główną linią a kończące się u dolnej linii, albo wreszcie rozciągające się od górnej do dolnej linii.

Stosunek wielkości znaków małych, średnich i przedłużonych można wyrazić stosunkiem liczb 1 : 2 : 3.

3. Położenie znaków. Każdy znak stenograficzny pisze się zazwyczaj w położeniu takim, aby najniższa jego część przypadała na linię główną, z wyjątkiem znaków długich w dół pisanych, które zaczynając się nad linią główną sięgają do linii dolnej. Zmiany tego normalnego położenia znaku stenograficznego dokonywa się pomocą podniesienia lub zniżenia.

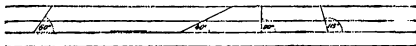


Zazwyczaj podnosi się i zniża znaki stenograficzne o wysokość znaku małego; przy podniesieniu i zniżeniu znaków długich skraca się je tak, aby nie wychodziły poza linię górną lub dolną.

Należy zapamiętać następujące oznaczenia, których w dalszym ciągu będzie się używać:

Przykład: w tekście drukowanym,	oznacza w piśmie stenograficznym
br      litery obok siebie bez odstępu,	znaki, które łączą się w grupę lub też
	piszą się w kształcie ściśnionym,
b r      litery obok siebie z małym od-	znaki połączone łącznikiem, który nie ma
stępem	znaczenia samogłoski,
b·r, b—r litery rozdzielone kreską po-	znaki w położeniu względnym zwyczaj-
ziomą średnią lub prze-	nem lub rozszerzonym, łącznik ma
dłużonej długości,	znaczenie samogłoski,
b      litera tłusta	znak zgrubiony,
˘t      litera z przecinkiem z lewej	znak z początkowym zgrubieniem,
strony u góry	
t,      litera z przecinkiem z prawej	znak z końcowym zgrubieniem,
strony u dołu	
[t      litera z poprzedzającą ją kre-	znak kreślony w kierunku pionowym,
ską pionową	
/t      litera z poprzedzającą ją kre-	znak kreślony w kierunku ukośnym,
ską ukośną	

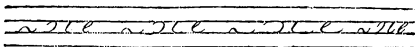
4. Kierunek pisania znaków jest z reguły ukośny do kierunku linii głównej i tak, jak w piśmie zwykłym, kąt nachylenia kierunku pisma do linii głównej wynosi około  $60^{\circ}$ ; mówi się wtedy, że znaki pisane są w kierunku pisma. Niektóre znaki kreśli się w kierunku poziomym, inne w kierunku ukośnym, wtedy kąt nachylenia wynosi  $40^{\circ}$ ; gdy kąt ten jest prawie prosty, wtedy kierunek pisania znaków jest pionowy, gdy zaś kąt ten jest rozwarty ( $110^{\circ}$ — $120^{\circ}$ ), wtedy mówimy, że kierunek znaku jest poprzeczny.



Kierunek pisma, poziomy, ukośny, pionowy, poprzeczny.


5. Kształt znaków może być albo zwyczajny, albo wyokrąglony w stopniu mniejszym lub większym, albo ściętniony:

$\underline{t}$ , $\underline{t}$	litera z półkolem u dołu mniejszej lub większej długości,	znak wyokrąglony mniej lub więcej,
$\underline{t}$ , $\underline{t}$ —	litera z półkolem i kreską poziomą mniejszej lub większej długości,	znak wyokrąglony, po którym znak następny pisze się bliżej lub dalej,
$\overset{r}{r}$	litera podniesiona lub zniżona	znak podniesiony lub zniżony,
e, a, o		samogłoska wypisana znakiem alfabetycznym,
(k), (n)	spółgłoska w nawiasie	głoska, której się w piśmie stenograficznym nie oznacza,
(e)	samogłoska w nawiasie	samogłoska, której się nie oznacza a wskutek czego powstaje grupa zgłoskowa,
^t, vt	strzałka przed literą	znak pisze się z dołu do góry, a góry w dół,
r^t, r^v	strzałka między literami	znak przed strzałką pisze się tam, gdzie się znak po strzałce pisać zaczyna,
na to	wyrazy połączone łącznikiem pisze się razem,	
ośmio-sfora	części wyrazu rozdzielone pisze się oddzielnie, jak dwa wyrazy.	
	kreską	



Kształt zwyczajny,      wyokrąglony,  
w stopniu innej-ym,      większym,      ścieśniony.

6. **Cieniowanie.** Prawie każdy znak stenograficzny składa się z ciągu cieniowego i z ciągu cieniowanego. Ciąg cieniowany znaku, otrzymuje czasem zgrubienie, które się tworzy przez silniejsze naciśnięcie pióra lub ołówka. Jeśli to naciśnięcie odnosi się tylko do części początkowej lub końcowej znaku, nazywa się zgrubieniem początkowym lub końcowym.

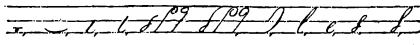


Cieniowanie zwyczajne,      zgrubienie,      zgrubienie początkowe i końcowe.


Z tego, co wyżej powiedziano, wynika, że znaki stenograficzne, choć nieraz całkiem co innego oznaczają, muszą być do siebie czasem bardzo podobne, jeśli różnią się od siebie tylko wielkością, położeniem, kształtem, albo cieniowaniem.

Wskutek tego konieczną jest rzeczą, uczyć się stenografii, pisać bardzo starannie znaki stenograficzne i naśladować z największą dokładnością podane wzory, aby przyzwycząć oko i rękę do tych kształtów, gdyż najmniejsza niedokładność zmienić może znaczenie całego znaku; słusznie więc nazwał pierwotnie Gabelsberger swoją stenografię, „Redezeichenkunst” — sztuką rysowania wyrazów mowy ludzkiej.


### §. 5. Alfabet stenograficzny.



a, a, b, b', c, c, ch, cz, d, dz, dz,



di, e, e, f, g, h, i, y, j, je, k, k, l,



W zestawieniu znaków stanowiących alfabet stenograficzny zauważyć należy, że dla liter a, e, s, ś, i z są znaki dwojaki, dla c, ć i w aż po trzy znaki, natomiast dla i i y istnieje tylko jeden znak. Potrzebę tego nadmiaru znaków dla jednych liter, a pewnego ubóstwa dla i i y zrozumieć można dokładnie dopiero w dalszym ciągu nauki. Na razie zapamiętać należy:

1) Znaków  $c = \mathcal{C}$  i  $ć = \mathcal{C}'$  używa się zawsze na początku wyrazów, znaków zaś  $c = \mathcal{P}$  i  $ć = \mathcal{P}'$  w środku i na końcu wyrazów, stąd też  $\mathcal{C}$  i  $\mathcal{C}'$  nazywają się c i ć początkowem, a  $\mathcal{P}$  i  $\mathcal{P}'$  c i ć końcowem.

2) Znaków  $s = \mathcal{O}$ ,  $ś = \mathcal{O}'$ ,  $c = \mathcal{I}$ ,  $ć = \mathcal{I}'$ , używa się głównie z powodu lepszego łączenia się ich z samogłoskami o, a i u, nazywają się one odwróconemi s, ś, c i ć, gdyż kierunek kreślenia pętlicy w tych znakach jest odwrotny do kierunku tejże pętlicy w znakach głównych  $s = \mathcal{O}$ ,  $ś = \mathcal{O}'$ ,  $c = \mathcal{I}$  i  $ć = \mathcal{I}'$ .

3) Drugi znak dla z (znak pomocniczy) jest wzięty z pierwotnego niemieckiego alfabetu stenograficznego Gabelsbergera i używany tylko jako znacznik *zostać*; podobnie także znaki pomocnicze dla w (drugi i trzeci) są używane, drugi jako przyimek *w*, trzeci jako znacznik *wzgląd*, a oba odpowiadają w niemieckim alfabecie literze *v*.

4) Właściwie alfabet stenograficzny nie ogranicza się tylko do powyższych znaków, gdyż używa się jeszcze wielu innych

znaków dla grup spółgłoskowych, które za znaki alfabetu uważać należy; ze względów jednak praktycznych, a mianowicie z powodu wielkiej ich liczby, a także dlatego, że znaki te ze znaków alfabetycznych, z których są złożone, wywieść się dadzą, omawia się je oddzielnie.

5) Należy zwrócić uwagę i na to, że w alfabecie tym pomieszczono także spółgłoski miękkie *b'*, *k'*, *p'*, *w'*, choć w pisowni polskiej terazniejszej zmiękczeń tych się nie oznacza i nie pisze *drób'*, *drop'*, *panw'*; w stenografii także nie uwzględnia się zmięczonych spółgłosek na końcu wyrazów tam, gdzie ich w mowie nie słychać, zato używa się ich w środku wyrazów. (por. §. 2. 1. d).

Wprowadzenie zmięczonych spółgłosek jest wielką zaletą stenografii polskiej i niemają zasługą J. Polińskiego. Wskutek tego bowiem nie potrzeba było na oznaczenie samogłosek *i* i *y* wprowadzać odrębnych znaków, gdyż po spółgłoskach miękkich może następować tylko *i*, po spółgłoskach zaś twardych w wyrazach polskich tylko *y*.

6) Następujące znaki składają się tylko z ciągów cienkich  $e = \text{—}, \phi = \text{—}, \sim, o = \cup, q = \cup, f = /, t = /, w = /$ , zawsze więc je cienko pisać należy, a szczególnie zważać na to przy *o* i *q*.

Znak  $t = /$  pisze się na początku wyrazów prawie zawsze z góry na dół, w środku i na końcu zwyczajnie do góry; równie znak  $f = /$  i  $i = /$  można pisać w obu kierunkach,  $w = /$  zaś tylko z dołu do góry.

7) Kierunek pisania znaków cieniowanych jest zawsze taki, że część cieniowana znaku odpowiada ciągowi w dół; szczególnie o tem pamiętać należy, że końcowe *c* i *ć* pisze się zawsze do góry  $\overset{o}{/}$ ,  $\overset{q}{/}$ ,  $\overset{o}{/}$ ,  $\overset{q}{/}$ , gdyż są one znakami złożonymi z  $t + s = c$ ,  $t + s = ć$ , zatem i następstwo tych liter w znaku musi być uwidocznione. Znak  $c = \overset{o}{/}$  pisany z góry w dół oznacza grupę spółgłoskową  $st = \overset{o}{/}$

8) Znaki  $dz = \mathcal{L}$ ,  $dt = \mathcal{L}$ ,  $dz = \mathcal{f}$  złożone są z  $d$  i  $z$ ,  $z$ ,  $z$ .

więc pierwsza część każdego z tych znaków, tj. wązka pętlica w górę zwrócona odpowiada literze  $d = \mathcal{L}$ , a dalsza ich część, tj. wązka pętlica w dół zwrócona literom  $z = \mathcal{d}$ ,  $z = \mathcal{d}$ ,  $z = \mathcal{f}$ .

Podobny do nich, znak  $szcz = \mathcal{f}$  składa się z  $sz$  i  $cz$ , które dla lepszego połączenia są przestawione:  $g + l = \mathcal{g} = \mathcal{f}$ .

9) Do łączenia znaków między sobą używa się krótkiej kresczki, która nazywa się łącznikiem i która w jednych znakach jest naturalnem przedłużeniem znaku w kierunku poziomym  $\mathcal{L}, \mathcal{Z}$ ,  $\mathcal{z}, \mathcal{f}$ , w innych musi być dopisana pod kątem ostrym:  $\mathcal{L}, \mathcal{Z}$ ,  $\mathcal{z}$ , a po  $k, k', r$  i  $rz$  pod kątem rozwartym,  $\mathcal{r}, \mathcal{r}, \mathcal{r}, \mathcal{r}$ . Odpowiednio do charakteru następnego znaku może łącznik przybierać także kierunek ukośny, lub kierunek pisma:  $\mathcal{L}, \mathcal{U}$ , zależnie znów od swego przeznaczenia, może być krótszy, dłuższy, lub wyokrąglony:  $\mathcal{L}, \mathcal{L}, \mathcal{L}$ .

10) Ponieważ każda kreseczka w piśmie stenograficznem ma swoje znaczenie, przeto nie należy używać kreszek wstępnych jak w piśmie zwykłym; pisze się więc  $\mathcal{L}, \mathcal{Z}, \mathcal{f}, \mathcal{z}$  a nie  $\mathcal{L}, \mathcal{L}, \mathcal{L}, \mathcal{L}, \mathcal{L}$ . Dlatego też odpada na początku wyrazów kreska wstępna przy  $s = \sigma, z = \mathcal{Z}, t = \mathcal{T}, l = \mathcal{L}$ . Również nie należy używać kreski końcowej, jak w piśmie zwykłym; zatem pisze się  $\mathcal{L}, \mathcal{L}, \mathcal{L}$  a nie  $\mathcal{L}, \mathcal{L}, \mathcal{L}$ ; dlatego odpada kreska końcowa na końcu wyrazów po  $a = \mathcal{a}, r = \mathcal{r}, l = \mathcal{l}, t = \mathcal{t}, s = \mathcal{s}, z = \mathcal{z}$  i po  $-s = \mathcal{O}, \mathcal{O}$ .

### Ćwiczenie.

1. Które znaki alfabetu mają postać znaków zasadniczych, a więc które są linią prostą, wężykami, półkolem, które są znakami prostymi, które zgiętymi w prawo, w lewo, podwójnie zaokrąglonymi, które są pętlicą okrągłą, wązką, w dół, w górę zwróconą, które są punktem w dół, w górę zwróconym, które są wężykami poziomymi, które wężykami w kierunku pisma nakreślonym?

2. Z jakich części składają się znaki  $c, \acute{c}, dz, \acute{d}z, \acute{d}z, szcz, z$  (pomocnicze) i  $z, \acute{z}, \acute{z}$ ?

3. Wypisać znaki małe, średnie, przedłużone i długie.

4. Czem różnią się znaki spółgłosek twardych od odpowiednich miękkich. Które znaki stanowią wyjątek od tej reguły?

5. Które znaki przedłużają się w kierunku poziomym, w których znakach część cieniowana ma kierunek poprzeczny, w jakim kierunku zwrócone są pętlice w znakach *c, é, cz, dz, dź, dż, szcz, s, ś, sz, z* (pomocnicze)?

6. Które znaki zaczynają się, które kończą się ciągiem cienkim, które cieniowanym, które znaki są w całej swej długości cienkie, które cieniowane?

7. Które znaki mają względem siebie kształt odwrotny, co wspólnego mają znaki dla spółgłosek syczących grubych (*cz, sz, szcz, ź, dź*)?

8. Które znaki alfabetu stenograficznego są wprost albo z małą zmianą literami alfabetu łacińskiego, ruskiego, niemieckiego lub greckiego? Odszukać wszystkie znaki stenograficzne po porządku w znakach pisma zwykłego.

9. Z jakich znaków stenograficznych składają się pisane litery:

*b, k, n, g, p, s, z, H, N, q, g, z, z.*  
*M, L, L, G, H, y, J, d, u, v, π, ρ.*

10. Wypisać znaki alfabetu stenograficznego z łącznikiem poziomym i z łącznikiem w kierunku pisma.

11. Wypisać znaki alfabetu stenograficznego z kreską wstępną poziomą. Przed którymi znakami jest ona niemożliwa do nakreślenia?

12. Które znaki zaczynają się, które się kończą na linii głównej, nad linią główną?

## Samogłoska E.

### §. 6. Tworzenie wyrazów z samogłoską e.


1) Znakiem alfabetowym samogłoski *e* jest pozioma kresczka; taką samą kresczkę nazwaliśmy łącznikiem (§ 5. 9.), ponieważ ma łączyć ze sobą znaki stenograficzne, przyczem kierunek łącznika może być wedle potrzeby mniej lub więcej ukośny.

Łącznik pomiędzy dwoma znakami stenograficznymi oznacza wogóle miejsce samogłoski, a w szczególności miejsce samogłoski *e*.

Na podstawie tego prawidła składa się znaki stenograficzne w wyrazy w następujący sposób,




z łącznikiem poziomym:




$k-l = kiel$ ,  $w-l = wiele$ ,  $s-r = ser$ ,  $ś-w = siew$ .

z łącznikiem ukośnym




$k-i = kiel$ ,  $c-p = cep$ ,  $szcz-p = szczep$ ,  $ś-d = siedź$ .

z łącznikiem w kierunku pisma kreślonym:




$b-rz = bierze$ ,  $u-w = niewie$ ,  $cz-m = czem$ ,  $sz-w = szew$ .

2) Po znakach, które się kończą nad linią główną (które mają pętlę w dół zwróconą na linii głównej):  $c$ ,  $ć$  (początkowym),  $d$ ,  $dź$ ,  $s$ ,  $z$ ,  $ź$  znaki spółgłosek  $k$ ,  $n$  i  $ń$  spadają na linię główną, inne zaś znaki zaczynające się od linii głównej  $l$ ,  $s$  i  $ś$  (odwrócone) muszą być po nich cokolwiek podniesione:

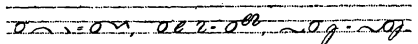


$d-s = desek$ ,  $s-n = senes$ ,  $ć-k = cienie$ .



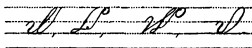
$c-l = celem$ ,  $d-i = dzielenie$ ,  $ś-l = zielę$ .

3) Po  $ś$  muszą być następne znaki małe  $k$ ,  $n$ ,  $l$ ,  $o$ ,  $r$ ,  $s$ , średnie  $k'$ ,  $n'$ ,  $q$ ,  $d$ , i długie w dół pisane  $sz$ ,  $ź$ ,  $f$  podniesione o wysokość znaku małego, a  $l$ ,  $s$ , i  $ś$  (odwrócone) o wysokość znaku średniego; jeżeli po tych znakach podniesionych następuje dalsza część wyrazu, to i ta musi być już w tym samym stosunku podniesiona, jak gdyby cała linia główna była w górę przesunięta.




$ś-k-r = siekier$ ,  $ś-d-m = siedem$ ,  $ń-ś-cz = niesiesz$ .

4) Przed znakami *t*, *c*, *ć* (pisanymi w górę), a także przed *ch*, łącznika w sposób zwykły wypisać nie można. Aby zaznaczyć, że przed tymi znakami ma się czytać samogłoskę *e*, dopisuje się po lewej stronie znaków tych w górę pisanych kreseczkę, oznaczającą *e*:




*meczec, cielec, wiedzieć, mech.*

5) Ta sama trudność zachodzi po znakach *t* i *f* pisanych w górę; aby w tym razie uwydatnić samogłoskę *e*, można u góry po *t* i *f* nakreślić łącznik przerywając pismo, albo umieścić następną spółgłoskę u góry na *t* lub *f*:




*boleł, selek, Felek.*

6) Po *t* pisanem w górę muszą być następne znaki tego samego wyrazu, małe, średnie i przedłużone, umieszczone całkiem u góry pod górną linią, po końcowych *c* i *ć* tak, jak gdyby linia główna została przesunięta do *s* i *ś* znajdujących się w znakach *c* i *ć*, po *f* zaś pisanem w dół uważa się dolną linię za linię główną; *sz* wolno pisać także w liniach górnych, *ch* po *c*, *ć* wypisuje się tak, jak gdyby pisało się bez kreski wstępnej:



*fel(s)edonem, niecem, zecer, szefem, Efer, miacisz, leciech.*

7) Dla łatwiejszego łączenia znaków *t* i *f*, mogą być nawet znaki poprzedzające *t* podniesione do górnej linii, a poprzedzające *f* zniżone do dolnej linii:



*meteor, selek, refer, defer,*

We wszystkich tych przypadkach podniesienie lub zniżenie znaku jest wywołane względami dobrego łączenia znaków, takiej więc zmianie położenia nie może być przypisane żadne symboliczne znaczenie.



### Ćwiczenie w pisanlu. \*)

Belek, bieg, Ceres, ciecz, czepok, dereń, dziedgieć, dzień, hebel, kieszeń, Lech, lecz, ledz, lek, lep : łeb, lew, leże, mech : miech, miedź, niebem, Niemiec : nie mieć, pewien, pieczeń, piekiel, pierze, reje, Ren, rzemień, szcep, wesele, wiedzieć, wieniec, wieszcz, zeber.

Bies to wie, *gdzie jest ten* pies. — Czemu *czeszysz się?* — 11  
Jeden czerep, *to nie* mienie. — Dzieje Niemiec. — Piec piecze. — 26  
Mieszek pełen pereł. — Nie *wiesz, gdzie* Leszek sieje len? — 40

### §. 7. Grupy spółgłoskowe. Ścieśnienie znaków.

1) Dwie spółgłoski bezpośrednio po sobie następujące tworzą grupę spółgłoskową, przedzielone zaś samogłoską grupę zgłoskową.

Najprostszym sposobem tworzenia grup spółgłoskowych jest połączenie znaków spółgłoskowych zapomocą tak krótkiego łącznika, iżby w nim nie można upatrywać samogłoski; nadto należy oba znaki ile możności ścieśnić (por. § 4. 5), aby tem bardziej uwidocznili ich połączenie w grupę. Takie tworzenie grup spółgłoskowych nazywa się ścieśnieniem albo ścisłem zestawieniem znaków i wtedy grupa taka różni się od połączenia tych samych znaków zapomocą samogłoski, czyli od grupy zgłoskowej, tylko długością łącznika; jeżeli jednak kierunek pisania jednego znaku należącego do grupy spółgłoskowej, albo jego położenie, albo wreszcie wygląd znaku ulega zmianie, wtedy nazywamy to albo wpisaniem jednego znaku w drugi, albo położeniem jednego znaku na drugim.

Jest jeszcze jeden sposób tworzenia grup spółgłoskowych, a mianowicie ten, że zaczyna się grupę pisać pierwszym znakiem grupy, a kończy się ją drugim. Mówimy wtedy, że dwa znaki spółgłoskowe zlewają się w jeden znak.

---

\*) Wyrazy złożone kursywą są znacznikami lub wyrazami pomieszczo-  
nymi w znacznikach.

Oba ćwiczenia, a więc i ćwiczenie w czytaniu, należy zawsze wprzód przeczytać, jak najstaranniej przepisać i to nawet po kilka razy. Cyfry umieszczone w ćwiczeniach w czytaniu oznaczają liczbę zgłosek. Dobrze jest, ucząc się, notować zawsze czas potrzebny do napisania ćwiczenia, aby można stąd obliczyć, ile zgłosek napisano w minucie. Służy to do kontrolowania postępów w nauce.

2) Wszystkich grup spółgłoskowych powstających przez ścieśnienie znaków niema potrzeby wymieniać, gdyż wszystkie one tworzą się według tej samej wyżej podanej reguły; dlatego będą tu wymienione tylko najważniejsze, a dla porównania dodane także odpowiednie grupy zgłoskowe ze samogłoską e:

*de, deb, le, leb, ce, ceb, se, seb, de, deb, le, leb, ce, ceb, se, seb*

db: deb, lb: lrb, lb: leb, czcz: czecz, pcz: pecz, dd: ded, ld: led.

*de, deb, le, leb, ce, ceb, se, seb, de, deb, le, leb, ce, ceb, se, seb*

ld: led, wd: wed, lf: lef, lg: leg, lg: leg, ng: neg, bk: bek.

*be, beb, ce, ceb, se, seb, de, deb, le, leb, ce, ceb, se, seb*

bk': bek', czk: czek, dk: dek, fk: sek, nk: nek, pk: pek, rk: rek.

*be, beb, ce, ceb, se, seb, de, deb, le, leb, ce, ceb, se, seb*

rk: rek, sk: sek, ck: cek, sk: siek, tk: tek, bl: bel, czl: czel.

*be, beb, ce, ceb, se, seb, de, deb, le, leb, ce, ceb, se, seb*

dl: del, kl: kiel, pl: pel, rl: rel, sl: sel, cl: cel, śl: śiel, bl: bel.

*be, beb, ce, ceb, se, seb, de, deb, le, leb, ce, ceb, se, seb*

czl: czel, dl: del, kl: kiel, pl: pel, cm: cem, cm: ciem, czm: czem.

*de, deb, le, leb, ce, ceb, se, seb, de, deb, le, leb, ce, ceb, se, seb*

dmi: dem, gm: gem, lm: lem, lm: lem, szm: szem, lm: lem,

*be, beb, ce, ceb, se, seb, de, deb, le, leb, ce, ceb, se, seb*

bn: ben, czn: czem, dn: den, mń: meń, fn: fen, tń: teń, kń:

*be, beb, ce, ceb, se, seb, de, deb, le, leb, ce, ceb, se, seb*

bień, lń: leń, sn: sen, cn: cen, śń: sień, piń: pień.



od. ... ..

### Ćwiczenie w pisaniu.

Hebel: heble, wieść, czcze, depcze, wiecznem, dnem, cement, rejent, resztek, szeptem, helm, lwem, mchem.

Ten człek gderze wiecznie. — Miechem dmie się. — Cen-11<sup>1</sup> ne wieńce. — Miernem dziełem. — Biedne rzesze. — Bierze flet 25 i dmie. — Wiedz czlecze, że to są cietrzewie. — W<sup>u</sup>lecie są zwy-40 kłe ciepłe deszcze. — 45

### §. 8. Grupy spółgłoskowe (c. d.). Wpisanie jednego znaku w drugi.

W grupach wymienionych w §. 7., powstających przez ścięśnienie znaków spółgłoskowych były oba znaki wypisywane w takim względem położeniu, jak należałoby je pisać, gdyby między nimi miała być samogłoska *e*; grupy spółgłoskowe różniły się od zgłoskowych tylko długością łącznika. Teraz zajmijmy się grupami, w których łącznika zupełnie brakuje, a przytem jeden ze znaków spółgłoskowych wypisany jest inaczej, niżby go należało wypisać, gdyby między nimi miała być oznaczona samogłoska *e*; a mianowicie zachodzi tu albo wpisanie jednego znaku w drugi, albo położenie jednego znaku na drugim.

Wpisanie jednego znaku w drugi odbywa się jużto przez zmianę kształtu jednego ze znaków tworzących grupę, jużto przez postawienie jednego znaku nad drugim.

1) Przez zmianę kształtu jednego ze znaków tworzących grupę powstają następujące grupy:

ł: ło, 0: 00, 6: 60, 6: 60, 0: 00,

bz: bes, bź: beś, ps: pes, pś: peś, ns: nes,

o: 00, 2: 20, 2: 20, 0: 00, 0: 00,

nś: nieś, chs: ches, chś: cheś, ms: mes, mś: meś.

Chociażby po tych grupach następowała jeszcze jakakolwiek inna spółgłoska, s zatrzymuje mimo to swój kształt:

*p, b, n, s, t*

psc, bsk, nsl, psn, nst, pst.

Dalej

*a, a: a, d: a, d: a, d: a, g*

sl: sel, zb seb, zd: sed, źdź: siedź, źdź,

*h: h, a: a, a: a*

chb: cheb, gb: gieb, gd: gied.

Przy *ś* i *źdź* pierwszych znaków używa się na początku wyrazów, drugich z łącznikiem wstępnym, w środku.

2) Przez postawienie jednego znaku nad drugim powstają następujące grupy:

*r, rz, k,* nad *b, p, ź:*

*t: a, d: a, d: a, d: a, d: a, d: a, d: a*

rb: reb, rzb: rzeb, rb': reb', rzb': rzeb', rp: rep, rzp: rzep,

*t: a, d: a, d: a, d: a, d: a, d: a*

rp': rep', rzp': rzep', kp: kiep, kp': kiep', rz.

*s, ś,* powyżej *g, w, m, p, c, f, t:*

*g: a, g: a, g: a, g: a, g: a, g: a*

sg: seg, sw, zw: sew, św', źw': sienu, sm, zm: sem, śm': siem,

*g: a, g: a, g: a, g: a, g: a, g: a*

cm: cem, ćm': ciem, sp: sep, śp': siep, sc: sec, śc': sieć.

*g: a, g: a, g: a*

st: set, mśc', pśc'.





a) przerywając pismo, dla znaków l, ł, r, rz:

l: l, ł: ł, r: r, rz: rz, d: d, d: d,  
 gl: giel, gł: giel, hl: hel, chl: chel, chł: chel, ci: cel,  
 d: d, d: d, p: p, l: l, ł: ł, r: r, r:  
 cł: ceł, dzł: dzel, fl: fel, tl: tel, stł: stel, tł: tel, wł:  
 l, ł: ł, r: r, g: g, g: g, d: d, d: d, p: p,  
 wel, wł: wel, szł: szel, szł: szel, zł: zel, źł: ziel, źł: źel,  
 r: r, r: r, r: r, r: r, r: r,  
 gr: gier, grz: gierz, grzł: grzeb', lir: her, chr: cher,  
 d: d, g: g, d: d, d: d, p: p  
 chrz: cńerz, szr: szer, zr: zer, źr: zier, źr: źer.

b) nie przerywając pisma, dla znaków n i k:

n: n, n: n, k: k, k: k, d: d, d: d,  
 gn: gen, gń: gien, chn: chen, chń: cheń, cn: cen, cń: ceń,  
 p: p, p: p, p: p, p: p, d: d,  
 sn: sen, sń: sien, saccn: soczeń, saccń: szczeń, zn: zen,  
 k: k, p: p, p: p, d: d, d: d,  
 źń: zień, źń: źen, cń: ceń, ck: cek, zk: zek, źk: ziek,  
 p: p, p: p, p: p, d: d, p: p  
 cń: cek, szk: szek, saccń: szczek, cki: kiel, szki: szkiel,

c) znaki n, ń i r podnosi się przed d, dz, dź, dż, cz, szoz:

d: d, d: d, d: d, d: d, p: p,  
 nd: ned, ndz: nedz, ndzł: ndzel, ndź: niedź, ndż: nedź,  
 d: d, p: p, d: d, d: d, d: d,  
 ńcz: niecz, ńszcz: nieszcz, rd: red, rdz: redz, rdź: redź,



*noe. cwoob. 21. sh. d'zh.*

**Ćwiczenie w pisanlu.**

Bieglem, cle, tlen: tlem, frendzie, grzebie, grzesznie: grzeszenie, chrzesi, chrztem, szkle, pendzel, wieńczenie.

*To jest źle mieć tak gniewne serce, a przytem i śmiesznie. — 15*  
*Czesze się zwykłe grzebieniem. — Mlecznem szkłem. — Powinieneś 30*  
*wiedzieć, że miedź nie rdzewieje. — Przecie to jest niegrzecznie, 45*  
*że się tu tak śmiesz. — Oto są lekkie żerdzie. 58*

**§. 10. Grupy spółgłoskowe. (o. d.) Złanie się znaków w jeden znak.**

Dla wyrażenia *r*, *rz*, po znakach *d*, *p*, *t*, *k*, jakoteż przed znakami *g*, *ch*, *w*, *m*, *s*, *sz*, *ł*, *f*, otrzymuje przy jednych końcowa, przy innych początkowa, a przy *m* środkowa część znaku kierunek poprzeczny znaku *r*:

*r: a, r: a, r: m, r: h, r: a,*  
*dr: der, drz: derz, drw: drem, drzw: drzew, pr: per,*  
*r: a, r: a, r: a, r: h, r: h,*  
*prz: perz, spr: sper, sprz: sperz, tr: ter, trz: torz,*  
*r: h, r: h, r: h, r: h, r: h,*  
*str: ster, strz: sterz, pstr: pster, trw: trem, strw: strem,*  
*r: a, r: a, r: a, r: a, r: a,*  
*fr: fer, kr: kier, krz: kierz, skr: skier, skrz: skier,*  
*r: a, r: a, r: a, r: a, r: a,*  
*krzt: krzel, krw: krew, szkr: szkier, mr: mer, mrz: mierz,*  
*r: a, r: a, r: a, r: a, r: a,*  
*smr, zmr: smer, rg: reg, drg: dreg, rgn: regn, drgł:*  
*rd, r: r, r: r, r: r, r: r, r: r,*  
*dregw, rgl: rgiel, rgl: rgiel, rzg: rzeg, rzgn: rzegn, riu:*






## §. 11. Grupy zgłoskowe.

1) Dwie spółgłoski rozdzielone samogłoską tworzą grupę zgłoskową. Samogłoskę tę oznacza się zwykle łącznikiem; o tych grupach jest mowa przy tworzeniu wyrazów z rozmaitemi samogłoskami. Czasem jednak łączyć można znaki bez pośrednictwa łącznika, choć w tem połączeniu samogłoskę czytać należy; takie właśnie połączenia są w ściślejszem znaczeniu grupami zgłoskowemi.

W przykładach wymienionych w §. 6. 4, 5, gdzie przed *c*, *ć*, *ch*, jakoteż przed *i* po *t* i *f* nie było możebnem w sposób zwykły wypisać łącznika, można kreseczkę oznaczającą *e* opuścić, albo spółgłoski następującej po *t* i *f* nie kłaść na te znaki, ale tylko w tym razie, gdy niema obawy dwuznaczności. Zatem pisze się

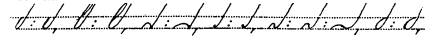


*mecz*, *ciec*, *wiedziec*, *mch*, *betel*, *stek* : *selek*, *flek* : *Felek*.

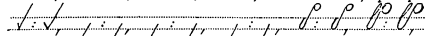
Pamiętać jednak należy, że o ile możności grupy zgłoskowe powinny czemś odróżniać się od spółgłoskowych, zatem kształtem znaków w grupach spółgłoskowych ściśnionym i brakiem cieniowania znaku stojącego przed *c*, *ć*, *ch*, *t* i *f*. Jeżeli takie odróżnienie jest możliwe, wtedy w grupie zgłoskowej można bez obawy opuścić kreseczkę.

Ważniejsze takie grupy są :

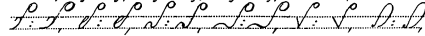
a) w grupie spółgłoskowej znak przed *t*, *f*, *c*, *ć*, *ch* stojący ściśniony i niecieniowany, w grupie zgłoskowej brak kreseczki :



*bt* : *bet*, *cz* : *czet*, *kt* : *kiet*, *ll* : *let*, *nt* : *net* : *niet*, *pt* : *pet*,



*rt* : *ret*, *lf* : *lef*, *nf* : *nef*, *rf* : *ref*, *bc* : *bec*, *czc* : *czóc*,

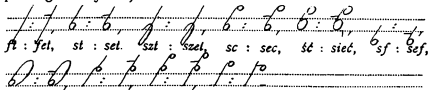


*g* : *gied*, *dc* : *dec*, *nc* : *nec*, *ńc* : *nieć*, *rzc* : *rzec*, *lch* : *lech*,



*mch* : *mch*, *nch* : *nech*, *pch* : *pech*, *tch* : *lech*, *cl* : *cał*.

b) wypisuje się jednak kreseczką w następujących grupach zgłoskowych:\*)



*sch* : *sech*, *ct* : *cet*, *cc* : *cec*, *ts* : *tes*.

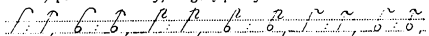
2) W ogóle można używać grup spółgłoskowych jako zgłoskowych, to znaczy można opuścić samogłoskę, gdy wyrazu bez samogłoski wymówić nie można, lub gdy taki wyraz bez samogłoski wymówiony nie ma żadnego znaczenia.

W szczególności zaś wolno w niżej wymienionych grupach zgłoskowych opuścić *e*, jeśli to jest w końcowej zgłoszce wyrazu, albo jeśli po takiej grupie zgłoskowej następuje jeszcze jedna spółgłoska :

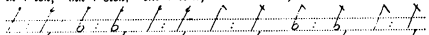


*Bedcker* : *Bedckerem*, *cegciel* : *cegcielnie*, *cogielek*, *wierzchem*, *semper*,

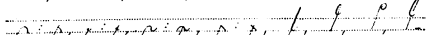
a) po znakach *t* i *f*, w górę pisanych :



*lk* : *lek*, *stk* : *stek*, *tm* : *tem*, *stm* : *stem*, *tn* : *ten*, *stn* : *stn*,




*tl* : *tel*, *stl* : *stel*, *tr* : *ter*, *str* : *ster*, *trz* : *terz*,



*fk* : *fek*, *fl* : *fel*, *fn* : *fen*, *fr* : *fer*, *febr*, *ted*, *tec*, *tecz*.




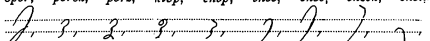
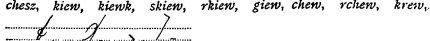
b) w następujących grupach :



*kiem*, *chem*, *rzchem*, *giel*, *gciel*, *rgiel*, *rgciel*, *gwiel*, *chel*.

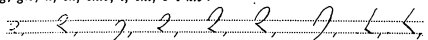
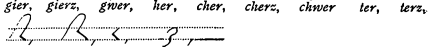
\*) Gdy dwa znaki długie mają być nad sobą napisane, wtedy skracca się oba znaki cokolwiek, aby zbytnio nie wystawały ponad górną linię.



  
 chel, gen, gien, chen, cheń, kwen (quen), kier, kierz, kiersk.  
  
 der, ders, derk, dcrz, nder, ndersk, nderz, per, mper,  
  
 sper, persk, perz, kiep, chep, chec, cheć, check, chel.  
  
 chesz, kiew, kienk, skien, rkien, giew, chen, rchen, krew.  
  
 bren, heft, ref, rel.

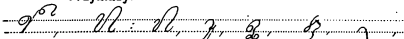
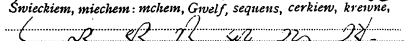
Ograniczenia powyższe odnoszą się tylko do grup zgłoskowych z samogłoską *e*.

3) Niektórych grup zgłoskowych wolno używać nawet wtedy, gdy po nich następuje samogłoska; grupy te powstają przez bezpośrednie dopisanie znaków *r*, *rz*, do poprzedzających je znaków *g*, *gw*, *h*, *ch*, *chw*, *t*, *cht*, *b* i *kw*:

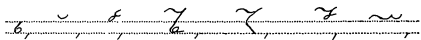

  
 gier, gierz, gwer, her, cher, chertz, chwert, ter, tertz.  
  
 chler, chterz, ber, kwert (quer).

ale gdy *r* i *rz* łączą się ściślej z następującym znakiem spółgłoskowym, wtedy nie należy używać tych grup.

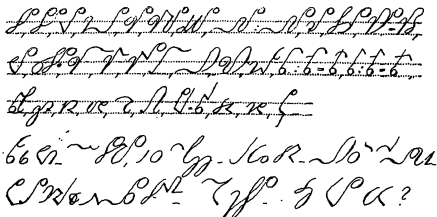
#### Przykłady.

  
 Świeciem, miechem: mchem, Gwelf, sequens, cerkiew, krewne,  
  
 trefne, Neger, Dreher, wechter, berlem, giermek, Herbert.

### Znaczniki.


  
*Bez, może, chce, niedobrze, nie trzeba, nie chce, nie może,*
  

  
*możesz, chcesz, nie chcieć.*

### Ćwiczenie w czytaniu.



### Ćwiczenie w pisaniu.

Wi(e)c, pi(e)c, si(e)c, rz(e)ce, śmi(e)cenie, mi(e)ć, świ(e)ć, prz(e)ć, mrz(e)ć, śmierdzi(e)ć, spl(e)ć, fl(e)t : f(e)l(ie)ton, L(e)ch, m(e)ch, †sf(er) : †ster, nieśmiert(e)lnie, kie↓psk(ie)m, wiek(ie)m, Czech(e)m, Heg(e)l, b(e)rlę.


Jak to niedobrze, że nikt ciebie wieść nie chce. — To nie 14  
 grz(e)ch niewiedzi(e)ć, lecz grz(e)ch(e)m jest niechci(e)ć wiedzi(e)ć. — 26  
 Psie, trzeba siedzi(e)ć i strzedz mnie! — 34

### Samogłoska ę.

#### §. 12. Tworzenie wyrazów ze samogłoską ę.


W alfabecie stenograficznym znakiem głównym dla samogłoski ę jest krescinka cokolwiek dłuższa, niż dla samogłoski e. Łącznik więc dłuższy między dwoma znakami, w większym odaleniu od siebie nakreślonymi, niż to wypada dla samogłoski e,

oznacza samogłoskę *ę*. Kierunek łącznika może być wedle potrzeby mniej lub więcej ukośny:


  
*r-ę* = rękę, *l-ę* = łęgę, *z-ę* = ziębę.

Ponieważ przed znakami w górę pisanymi: *c*, *ć* (końcowem), *t* i *ch*, oznaczenie samogłoski *ę* w sposób powyższy jest niemożliwe, dlatego przed tymi znakami używa się znaku pomocniczego, różniącego się od *n* tylko tem, że jest zupełnie niecieniowany. Znak ten wpisuje się tak, jak spółgłoska *n*, w poprzedzające *c*, *g*, *ch*. Po znakach *f* i *t*, pisanych do góry dopisuje się *ę* kreseczką, przerywając pismo.

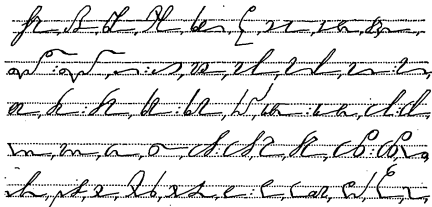
#### Przykłady.

  
*nęce*, *pięc*, *chętnie*, *cięte*, *mięte* : *metę*.

#### Znaczniki.

  
*Siebie*, *też*, *widzę*, *chcę*, *możę*, *tę*, *widzieć* = *widać*, *też*, *w tej*, *w ciebie*.

#### Ćwiczenie w czytaniu.





## Samogłoska A.

### §. 13. Tworzenie wyrazów ze samogłoską a.

1) Samogłoskę *a* oznacza się z reguły symbolicznie przez zgrubienie poprzedzającego znaku spółgłoskowego, jeżeli ten znak może być cieniowany, t. z. jeżeli pisze się z góry w dół. Prócz tego musi być między spółgłoskami wypisany łącznik, który jest znamieniem samogłoski, na końcu wyrazów jednak kreseczki tej się nie wypisuje.

*b-r-n-k, t-w-lawa, z-w'-d-m-l-m-zawiadamiąem*

*b-r-n-k = baranek, t-w-lawa, z-w'-d-m-l-m-zawiadamiąem*

2) Wyraźnie nie wypisuje się łącznika tam, gdzie on w znaczeniu samogłoski *e* musi być dodany kreseczką t. j. przed *c, ć* (końcowem), *ch* i *t*.

*t-p-ć, p-ch, w-t-ę*

*t-p-ć = łapać, p-ch = pacha, w-t-ę = wałę.*

3) Na początku wyrazów wypisuje się zawsze *a* znakiem alfabetywym, tylko przed *l* zastępuje się *a* samogłoską *e*:

*a-k-d-m', a-n-n-s, e-l-g-t*

*a-k-d-m' = akademia, a-n-n-s = ananas, e-l-g-t = alegat.*

4) W środku i na końcu wyrazów wypisuje się *a* znakiem alfabetywym po *t* i *f*, pisanych do góry:

*atak, katar, fama, szata, rakieta, sałata, rafa.*

#### Znaczniki.

*Leź, leżeć, należy, raz, nieraz, teraz, czas, w czas, zawsze, dla,*

*będzie, sam. tę samą, to samo, -ej, niej, o tem, -że, także*



### Ćwiczenie w pisaniu.

Adamaszek, adept, ag(e)nt, ajent, alabast(e)r, alea, Alg(i)e)r, alk(i)e)rz, amarant, ank(i)e)r, aniele, apt(e)ka, Arab, ataman, 'badania, bakalarz, bania, bank(i)e)r, baran, bard, bas(e)lla, basza, bazar, cal: cała: ciała: cielak, cap, czasza, dawał, działanie, gach, gaszę, gawiedź: gawędź, haczek, Hawana, kaczę, kadzę, kania, karat: kierat: kareta: karta, karawan, kasa: kiesa: Kasia, la<sub>1</sub>feta, lama, łabędź, Leńa: lan, macierz, mag(i)e)l: marg(i)e)l, masa, mał, Mars, miał, nie\_bał, nag(i)e, paleta, pan: pań; papież, para, paw, piąc, pasek: piasek: pasieka, rata, rada, rana: ranę: ranię, sadza, siadłem: sadłem, szala, szambelan, szarak, ʔtabaka, ʔtajal, tama, tand(e)ta, tasiemi(e)c, wara: wiara: Wiar, ważę, żaba, żag(i)e)l.

16 Zanieś mamie agrest, a mnie przynieś lak. — Baba jadła  
34 kaszę na wieczerzę. — *To dla ciebie przeciw* bogat(e)la. — Biała  
49 siermięga. — ʔStefanie, nie\_siedź i nie\_gap się. — *Tu jest* czad. —  
66 Janek ma tę wadę, że lęka się pana. — Kaszel mnie napad(i). —  
85 *Nie trzeba* czekać lata; *wnet* zazielenieje się las. — Pamiętaj wam  
104 o tem należy, że „mażę“, to jest mazanie, a „marzę“, to marze-  
121 nie. — Mawiał nam nieraz dziadek: „Pas i karabełę, jak chcesz miej  
140 na święta, na paradę, ale czamarę miej zawsze.“ — Padaleś nie-  
155 raz, nie martw się tem i teraz. — Ramię twe dzielnie wspierać  
173 mię będzie. — Rzeka San niesie sanie pełne siana. — *Powinieneś*  
188 *zawsze* mi(e)ć ʔtakt. — Na terasie czeka na\_mnie malarz, ʔTa-  
206 ras. — Wart pałac Paca, a Pac pałaca. — *Powinieneś przy* grze na  
220 basie bacznie patrz(e)ć na ʔtakt. — Nie\_gardzę twem dziarskiem  
235 ramieniem. — Za hazard *w*\_grze *powinieneś* mi(e)ć karę. — *Wdział*  
253 kabat i kamasze. — Łajal mnie za lada sęczek *w*\_desce. — Lawa  
274 i ława, to nie to\_samo, także szal i szal; *w*\_cale też nie\_jest to\_samo  
292 „pada na\_mnie wiele lask“, a „pada wiele lasek“. — Marek niesie  
306 nabiął na ʔtarg. — Mam pat(e)nt na ten kierat. — Gacek jest  
308 (s)sawcem.

### § 14. Grupy spółgłoskowe z samogłoską a.

Gdy samogłoska *a* następuje po grupie spółgłoskowej, oznacza się ją zgrubieniem ostatniej cieniowanej części grupy; zatem w grupach powstających przez ścieśnienie znaków i wpisanie zgrubia się ten znak spółgłoskowy, który znajduje się bezpośrednio przed samogłoską, w grupach zaś powstających przez zlanie się znaków zazwyczaj cały znak dla grupy:

h - h, g - g, e - e  
czk - wk = czekawka, szw - gr = szwagra, dr - chm = drachma.

Wyjątkiem od powyższego pravidła są grupy *sf* i *st*; bez względu na to, w jakim pisze się je kierunku, zawsze zgrubia się dla oznaczenia samogłoski *a*, następującej po *sf* lub *st*, tylko *s*, a zatem pierwszy znak grupy; na końcu wyrazów jednak, po *st* w górę pisanem, wypisuje się *a*:

ś, ś, ś, ś, ś  
stałe, starga, pasta, strata, siłaczal.

### Znaczniki.

· r e a 1, 2, 3, 4, 5, 6, 7, 8, 9, 10, 11, 12, 13, 14, 15, 16, 17, 18, 19, 20, 21, 22, 23, 24, 25, 26, 27, 28, 29, 30, 31, 32, 33, 34, 35, 36, 37, 38, 39, 40, 41, 42, 43, 44, 45, 46, 47, 48, 49, 50, 51, 52, 53, 54, 55, 56, 57, 58, 59, 60, 61, 62, 63, 64, 65, 66, 67, 68, 69, 70, 71, 72, 73, 74, 75, 76, 77, 78, 79, 80, 81, 82, 83, 84, 85, 86, 87, 88, 89, 90, 91, 92, 93, 94, 95, 96, 97, 98, 99, 100, 101, 102, 103, 104, 105, 106, 107, 108, 109, 110, 111, 112, 113, 114, 115, 116, 117, 118, 119, 120, 121, 122, 123, 124, 125, 126, 127, 128, 129, 130, 131, 132, 133, 134, 135, 136, 137, 138, 139, 140, 141, 142, 143, 144, 145, 146, 147, 148, 149, 150, 151, 152, 153, 154, 155, 156, 157, 158, 159, 160, 161, 162, 163, 164, 165, 166, 167, 168, 169, 170, 171, 172, 173, 174, 175, 176, 177, 178, 179, 180, 181, 182, 183, 184, 185, 186, 187, 188, 189, 190, 191, 192, 193, 194, 195, 196, 197, 198, 199, 200, 201, 202, 203, 204, 205, 206, 207, 208, 209, 210, 211, 212, 213, 214, 215, 216, 217, 218, 219, 220, 221, 222, 223, 224, 225, 226, 227, 228, 229, 230, 231, 232, 233, 234, 235, 236, 237, 238, 239, 240, 241, 242, 243, 244, 245, 246, 247, 248, 249, 250, 251, 252, 253, 254, 255, 256, 257, 258, 259, 260, 261, 262, 263, 264, 265, 266, 267, 268, 269, 270, 271, 272, 273, 274, 275, 276, 277, 278, 279, 280, 281, 282, 283, 284, 285, 286, 287, 288, 289, 290, 291, 292, 293, 294, 295, 296, 297, 298, 299, 300, 301, 302, 303, 304, 305, 306, 307, 308, 309, 310, 311, 312, 313, 314, 315, 316, 317, 318, 319, 320, 321, 322, 323, 324, 325, 326, 327, 328, 329, 330, 331, 332, 333, 334, 335, 336, 337, 338, 339, 340, 341, 342, 343, 344, 345, 346, 347, 348, 349, 350, 351, 352, 353, 354, 355, 356, 357, 358, 359, 360, 361, 362, 363, 364, 365, 366, 367, 368, 369, 370, 371, 372, 373, 374, 375, 376, 377, 378, 379, 380, 381, 382, 383, 384, 385, 386, 387, 388, 389, 390, 391, 392, 393, 394, 395, 396, 397, 398, 399, 400, 401, 402, 403, 404, 405, 406, 407, 408, 409, 410, 411, 412, 413, 414, 415, 416, 417, 418, 419, 420, 421, 422, 423, 424, 425, 426, 427, 428, 429, 430, 431, 432, 433, 434, 435, 436, 437, 438, 439, 440, 441, 442, 443, 444, 445, 446, 447, 448, 449, 450, 451, 452, 453, 454, 455, 456, 457, 458, 459, 460, 461, 462, 463, 464, 465, 466, 467, 468, 469, 470, 471, 472, 473, 474, 475, 476, 477, 478, 479, 480, 481, 482, 483, 484, 485, 486, 487, 488, 489, 490, 491, 492, 493, 494, 495, 496, 497, 498, 499, 500, 501, 502, 503, 504, 505, 506, 507, 508, 509, 510, 511, 512, 513, 514, 515, 516, 517, 518, 519, 520, 521, 522, 523, 524, 525, 526, 527, 528, 529, 530, 531, 532, 533, 534, 535, 536, 537, 538, 539, 540, 541, 542, 543, 544, 545, 546, 547, 548, 549, 550, 551, 552, 553, 554, 555, 556, 557, 558, 559, 560, 561, 562, 563, 564, 565, 566, 567, 568, 569, 570, 571, 572, 573, 574, 575, 576, 577, 578, 579, 580, 581, 582, 583, 584, 585, 586, 587, 588, 589, 590, 591, 592, 593, 594, 595, 596, 597, 598, 599, 600, 601, 602, 603, 604, 605, 606, 607, 608, 609, 610, 611, 612, 613, 614, 615, 616, 617, 618, 619, 620, 621, 622, 623, 624, 625, 626, 627, 628, 629, 630, 631, 632, 633, 634, 635, 636, 637, 638, 639, 640, 641, 642, 643, 644, 645, 646, 647, 648, 649, 650, 651, 652, 653, 654, 655, 656, 657, 658, 659, 660, 661, 662, 663, 664, 665, 666, 667, 668, 669, 670, 671, 672, 673, 674, 675, 676, 677, 678, 679, 680, 681, 682, 683, 684, 685, 686, 687, 688, 689, 690, 691, 692, 693, 694, 695, 696, 697, 698, 699, 700, 701, 702, 703, 704, 705, 706, 707, 708, 709, 710, 711, 712, 713, 714, 715, 716, 717, 718, 719, 720, 721, 722, 723, 724, 725, 726, 727, 728, 729, 730, 731, 732, 733, 734, 735, 736, 737, 738, 739, 740, 741, 742, 743, 744, 745, 746, 747, 748, 749, 750, 751, 752, 753, 754, 755, 756, 757, 758, 759, 760, 761, 762, 763, 764, 765, 766, 767, 768, 769, 770, 771, 772, 773, 774, 775, 776, 777, 778, 779, 780, 781, 782, 783, 784, 785, 786, 787, 788, 789, 790, 791, 792, 793, 794, 795, 796, 797, 798, 799, 800, 801, 802, 803, 804, 805, 806, 807, 808, 809, 810, 811, 812, 813, 814, 815, 816, 817, 818, 819, 820, 821, 822, 823, 824, 825, 826, 827, 828, 829, 830, 831, 832, 833, 834, 835, 836, 837, 838, 839, 840, 841, 842, 843, 844, 845, 846, 847, 848, 849, 850, 851, 852, 853, 854, 855, 856, 857, 858, 859, 860, 861, 862, 863, 864, 865, 866, 867, 868, 869, 870, 871, 872, 873, 874, 875, 876, 877, 878, 879, 880, 881, 882, 883, 884, 885, 886, 887, 888, 889, 890, 891, 892, 893, 894, 895, 896, 897, 898, 899, 900, 901, 902, 903, 904, 905, 906, 907, 908, 909, 910, 911, 912, 913, 914, 915, 916, 917, 918, 919, 920, 921, 922, 923, 924, 925, 926, 927, 928, 929, 930, 931, 932, 933, 934, 935, 936, 937, 938, 939, 940, 941, 942, 943, 944, 945, 946, 947, 948, 949, 950, 951, 952, 953, 954, 955, 956, 957, 958, 959, 960, 961, 962, 963, 964, 965, 966, 967, 968, 969, 970, 971, 972, 973, 974, 975, 976, 977, 978, 979, 980, 981, 982, 983, 984, 985, 986, 987, 988, 989, 990, 991, 992, 993, 994, 995, 996, 997, 998, 999, 1000.

Ta, zwykła, kaźde, swe, jest to, dla mnie, z, ciebie, z, martwienisz, jej.

Zrostek z wyraża się przed niektórymi znakami kreseczką poziomą, przed innymi malutkiem z, i pisze się zawsze z wyrazem, przed którym zrostek się znajduje. Pierwsze oznaczać się będzie w zwykłym druku znakiem z<sub>1</sub>, drugie z<sub>2</sub>.

### Ćwiczenie w czytaniu.

1, 2, 3, 4, 5, 6, 7, 8, 9, 10, 11, 12, 13, 14, 15, 16, 17, 18, 19, 20, 21, 22, 23, 24, 25, 26, 27, 28, 29, 30, 31, 32, 33, 34, 35, 36, 37, 38, 39, 40, 41, 42, 43, 44, 45, 46, 47, 48, 49, 50, 51, 52, 53, 54, 55, 56, 57, 58, 59, 60, 61, 62, 63, 64, 65, 66, 67, 68, 69, 70, 71, 72, 73, 74, 75, 76, 77, 78, 79, 80, 81, 82, 83, 84, 85, 86, 87, 88, 89, 90, 91, 92, 93, 94, 95, 96, 97, 98, 99, 100, 101, 102, 103, 104, 105, 106, 107, 108, 109, 110, 111, 112, 113, 114, 115, 116, 117, 118, 119, 120, 121, 122, 123, 124, 125, 126, 127, 128, 129, 130, 131, 132, 133, 134, 135, 136, 137, 138, 139, 140, 141, 142, 143, 144, 145, 146, 147, 148, 149, 150, 151, 152, 153, 154, 155, 156, 157, 158, 159, 160, 161, 162, 163, 164, 165, 166, 167, 168, 169, 170, 171, 172, 173, 174, 175, 176, 177, 178, 179, 180, 181, 182, 183, 184, 185, 186, 187, 188, 189, 190, 191, 192, 193, 194, 195, 196, 197, 198, 199, 200, 201, 202, 203, 204, 205, 206, 207, 208, 209, 210, 211, 212, 213, 214, 215, 216, 217, 218, 219, 220, 221, 222, 223, 224, 225, 226, 227, 228, 229, 230, 231, 232, 233, 234, 235, 236, 237, 238, 239, 240, 241, 242, 243, 244, 245, 246, 247, 248, 249, 250, 251, 252, 253, 254, 255, 256, 257, 258, 259, 260, 261, 262, 263, 264, 265, 266, 267, 268, 269, 270, 271, 272, 273, 274, 275, 276, 277, 278, 279, 280, 281, 282, 283, 284, 285, 286, 287, 288, 289, 290, 291, 292, 293, 294, 295, 296, 297, 298, 299, 300, 301, 302, 303, 304, 305, 306, 307, 308, 309, 310, 311, 312, 313, 314, 315, 316, 317, 318, 319, 320, 321, 322, 323, 324, 325, 326, 327, 328, 329, 330, 331, 332, 333, 334, 335, 336, 337, 338, 339, 340, 341, 342, 343, 344, 345, 346, 347, 348, 349, 350, 351, 352, 353, 354, 355, 356, 357, 358, 359, 360, 361, 362, 363, 364, 365, 366, 367, 368, 369, 370, 371, 372, 373, 374, 375, 376, 377, 378, 379, 380, 381, 382, 383, 384, 385, 386, 387, 388, 389, 390, 391, 392, 393, 394, 395, 396, 397, 398, 399, 400, 401, 402, 403, 404, 405, 406, 407, 408, 409, 410, 411, 412, 413, 414, 415, 416, 417, 418, 419, 420, 421, 422, 423, 424, 425, 426, 427, 428, 429, 430, 431, 432, 433, 434, 435, 436, 437, 438, 439, 440, 441, 442, 443, 444, 445, 446, 447, 448, 449, 450, 451, 452, 453, 454, 455, 456, 457, 458, 459, 460, 461, 462, 463, 464, 465, 466, 467, 468, 469, 470, 471, 472, 473, 474, 475, 476, 477, 478, 479, 480, 481, 482, 483, 484, 485, 486, 487, 488, 489, 490, 491, 492, 493, 494, 495, 496, 497, 498, 499, 500, 501, 502, 503, 504, 505, 506, 507, 508, 509, 510, 511, 512, 513, 514, 515, 516, 517, 518, 519, 520, 521, 522, 523, 524, 525, 526, 527, 528, 529, 530, 531, 532, 533, 534, 535, 536, 537, 538, 539, 540, 541, 542, 543, 544, 545, 546, 547, 548, 549, 550, 551, 552, 553, 554, 555, 556, 557, 558, 559, 560, 561, 562, 563, 564, 565, 566, 567, 568, 569, 570, 571, 572, 573, 574, 575, 576, 577, 578, 579, 580, 581, 582, 583, 584, 585, 586, 587, 588, 589, 590, 591, 592, 593, 594, 595, 596, 597, 598, 599, 600, 601, 602, 603, 604, 605, 606, 607, 608, 609, 610, 611, 612, 613, 614, 615, 616, 617, 618, 619, 620, 621, 622, 623, 624, 625, 626, 627, 628, 629, 630, 631, 632, 633, 634, 635, 636, 637, 638, 639, 640, 641, 642, 643, 644, 645, 646, 647, 648, 649, 650, 651, 652, 653, 654, 655, 656, 657, 658, 659, 660, 661, 662, 663, 664, 665, 666, 667, 668, 669, 670, 671, 672, 673, 674, 675, 676, 677, 678, 679, 680, 681, 682, 683, 684, 685, 686, 687, 688, 689, 690, 691, 692, 693, 694, 695, 696, 697, 698, 699, 700, 701, 702, 703, 704, 705, 706, 707, 708, 709, 710, 711, 712, 713, 714, 715, 716, 717, 718, 719, 720, 721, 722, 723, 724, 725, 726, 727, 728, 729, 730, 731, 732, 733, 734, 735, 736, 737, 738, 739, 740, 741, 742, 743, 744, 745, 746, 747, 748, 749, 750, 751, 752, 753, 754, 755, 756, 757, 758, 759, 760, 761, 762, 763, 764, 765, 766, 767, 768, 769, 770, 771, 772, 773, 774, 775, 776, 777, 778, 779, 780, 781, 782, 783, 784, 785, 786, 787, 788, 789, 790, 791, 792, 793, 794, 795, 796, 797, 798, 799, 800, 801, 802, 803, 804, 805, 806, 807, 808, 809, 810, 811, 812, 813, 814, 815, 816, 817, 818, 819, 820, 821, 822, 823, 824, 825, 826, 827, 828, 829, 830, 831, 832, 833, 834, 835, 836, 837, 838, 839, 840, 841, 842, 843, 844, 845, 846, 847, 848, 849, 850, 851, 852, 853, 854, 855, 856, 857, 858, 859, 860, 861, 862, 863, 864, 865, 866, 867, 868, 869, 870, 871, 872, 873, 874, 875, 876, 877, 878, 879, 880, 881, 882, 883, 884, 885, 886, 887, 888, 889, 890, 891, 892, 893, 894, 895, 896, 897, 898, 899, 900, 901, 902, 903, 904, 905, 906, 907, 908, 909, 910, 911, 912, 913, 914, 915, 916, 917, 918, 919, 920, 921, 922, 923, 924, 925, 926, 927, 928, 929, 930, 931, 932, 933, 934, 935, 936, 937, 938, 939, 940, 941, 942, 943, 944, 945, 946, 947, 948, 949, 950, 951, 952, 953, 954, 955, 956, 957, 958, 959, 960, 961, 962, 963, 964, 965, 966, 967, 968, 969, 970, 971, 972, 973, 974, 975, 976, 977, 978, 979, 980, 981, 982, 983, 984, 985, 986, 987, 988, 989, 990, 991, 992, 993, 994, 995, 996, 997, 998, 999, 1000.






kał, krani(e)c, krajałem, krat(e)r, krawędź, krzaczek, skracal, skrawek, szkrab, warga, dzierzga, wierzga, dęga, kwargła, zwał, barwa, szarwark, werwa, bierzwa, pierwiast(e)k, germańskie, armia, Marmara, Sarmata, Warmia, warstat, Barska, warstwa, brać, brama, branka, brat, <sup>^</sup>f(e)bra, wrzał, wrzawa, taksa, Kwak(i)e)r, kwadrat, kwakać, kwas, kwat(e)rka, bachmat, fachman, szlachta, msza, lepsza, kampania, Pampas, me<sub>γ</sub>trampaż, <sup>^</sup>starcze, starsza, <sub>γ</sub>sta<sup>^</sup>t(e)k = <sup>^</sup>stat(e)k, <sup>^</sup>staw, <sup>^</sup>stawiał, baszta.

Yard *jest to* miara ang(ie)lska. — Cała gama zagrana nie- 16  
dbale. — *Jest to dla mnie* ambaras, że klatkę <sup>^</sup>stawiasz na e<sub>γ</sub>tażer- 34  
ce. — *Berlaczę wdziewa, tak* <sub>γ</sub>straszenie marznie. — *Drzazga wla-* 48  
zła mnie w<sub>γ</sub>rękę. — *Jeden gazda* na Kamcz(a)ta miał szpaka. — 63  
Pan, władca świata. — *Grajek grał* nam pieśń o h(e)tmannie. — 77  
Mieszczka *ta* ma kaflarnię i karcznię w<sub>γ</sub>Warszawie. — *Wanda kra-* 93  
jała chleb. — *Edwardzie, pędź* cwałem na <sup>^</sup>staw, *gdzie* *ciebie* czeka 109  
wielka i <sub>γ</sub>twarda praca. — *Rdzawa plama* na ścierce. — *Drab ten* 125  
zadrapał mnie w<sub>γ</sub>twarz. — *Lampart z<sub>γ</sub>ciebie* i płaksa i sprawiasz 140  
mnie z<sub>γ</sub>martwienie. — *Per aspera* ad a<sub>γ</sub>stra. — *Zaledw(i)e* w<sup>^</sup>stał, 155  
klamie *bezczenie*. — *Prababka* pragnie mi(e)ć *zawsze* szkaplerz na 171  
piersiach. — *L(e)ciał jak* <sub>γ</sub>strzała. — *Brak* nam z<sub>1</sub>(e)<sup>^</sup>stada wiele 185  
owi(e)c. 187

### §. 15. Grupy zgłoskowe z samogłoską a.

1) Samogłoskę *a* można po *t* i *f* w górę pisanych wyrazić tylko znakiem alfabetykowym; ponieważ wypisywanie punktu tego jest trochę uciążliwe, przeto w wielu przypadkach można to *a* opuścić, szczególnie wtedy, gdy niema obawy dwuznaczności:



Koniecznym jednak jest wypisać *a* wyraźnie, gdy po *t* (nie po *f*) następuje *s*, *ś*, *sz*:

*t* : *t*, *t*, *t*, *t*, *t* : *t*, *t*, *t*  
*tas* : *cā*, *taś* : *cia* *tasz* : *tsza* = *cza*, *fas*, *fasz*.

Również koniecznym jest wypisanie *a* po *s* w grupach *sa*, *saf*, *sac*, *sać*, ale nie w grupach *siac*, *siac*, *siat*; grupy *stać* i *stat* pisze się jak *sać* i *sta*, ze zgrubionem *s*, a bez wypisanego *a*.

*s* : *s*, *s*, *s*, *s*, *s* : *s*, *s*, *s*  
*sa* : *sta* = *stat*, *siat*. *saf* : *sfa*, *sac*, *sać* : *stać* : *sca*. *siac* : *śca*, *siac* : *ścia*.

2) Niektórych grup zgłoskowych, wymienionych w §. 11, 2, 3, można używać także z samogłoską *a*, ale tylko takich, gdzie za pomocą zgrubienia może być pierwsza część grupy oznaczona, jako *t*, z którą należy czytać samogłoskę *a*. Grup tych można używać nawet przed samogłoską:

*t* : *t*, *t*, *t*, *t* : *t*, *t*, *t*, *t*  
*bar* : *bra*, *chał* : *chła*, *cham* : *chma*, *chan* : *chna*, *chap*,  
*t* : *t*, *t*, *t* : *t*, *t*, *t*, *t*  
*chasz* : *chsza*, *char* : *chra*, *charz* : *chrza*, *chlar* : *chtra*,  
*t*, *t*, *t*, *t* : *t*, *t* : *t*, *t* : *t*, *t*,  
*chtarz*, *chwał*, *chwał*, *gal* : *gla*, *gal* : *gla*, *gan* : *gna*, *rgan*,  
*t*, *t* : *t*, *t* : *t*, *t*, *t*, *t*, *t*,  
*drgań*, *gar* : *gra*, *garz* : *grza*, *gwar*, *gwarz*, *gwał*, *gwał*,  
*t*, *t*, *t*, *t*, *t* : *t*, *t*, *t* : *t*, *t*,  
*hal*, *han*, *hand*, *hań*, *har* : *hra*, *hafć*, *far* : *fra*, *farz*,  
*t*, *t* : *t*, *t*, *t*, *t*, *t*,  
*tar* : *tra*, *kap* : *kpa*, *kwar*, *kwarz* *kwan*, *chcian*, *raf*.

Przykłady.

*Przetak, traktament, latem : latam : latam, letarg, antalek,*

*fanfara, alfabet, sacer, sialka, statek, zaniecham, zaniechasz,*

*zaniechał, garstka, gwarne, harap, harfa, szlachcianka, traf.*

Znaczniki.

*ardzo, składa, składał, jedna, w tem, -cie, działacie, nasze, czasem.*

Ćwiczenie w czytaniu.

*Przetak, traktament, latem : latam : latam, letarg, antalek,  
fanfara, alfabet, sacer, sialka, statek, zaniecham, zaniechasz,  
zaniechał, garstka, gwarne, harap, harfa, szlachcianka, traf.  
ardzo, składa, składał, jedna, w tem, -cie, działacie, nasze, czasem.*

### Ćwiczenie w pisaniu.

$A^{\wedge}t(a)k$ ,  $pent(a)n$ ,  $lat(a)l$ :  $lat(a)l$ ,  $Nat(a)l$ ,  $an^{\wedge}t(a)ba = an^{\vee}ta$ -  
 $ba$ ,  $test(a)ment$ ,  $element(a)rz$ ,  $cment(a)rne$ ,  $kat(a)rakta$ ,  $\vee f(a)la =$   
 $\vee fala$ ,  $\wedge f(a)lsz$ ,  $\wedge f(a)nt$ ,  $\wedge f(a)rba$ ,  $\wedge f(a)ra$ ,  $\wedge f(a)ta$ ,  $\vee t(a)f(e)lka$ ,  $pl\grave{a}$ -  
 $t(a)sz$ ,  $Kn(e)^{\wedge}f(a)s = Kne^{\vee}fas$ ,  $barchan$ ,  $barka$ ,  $chariak$ ,  $Sahara$ ,  
 $chwalca$ ,  $na\grave{c}hwa\grave{l}$ ,  $galar$ ,  $ga\grave{l}\acute{e}zie$ ,  $galman$ ,  $wierzga\grave{l}$ ,  $szargal$ ,  $gan$ -  
 $grena$ ,  $elegantckie$ ,  $kaganek$ ,  $wahanie$ ,  $targanie$ ,  $zagarnia\grave{l}$ ,  $garncarz$ ,  
 $\vee tragarz$ ,  $hala$ ,  $ha\grave{n}ba$ ,  $haracz$ ,  $harce$ ,  $kapa$ ,  $kapar$ ,  $kapelan$ ,  $kwaran$ -  
 $t(a)na$ ,  $quanta$ ,  $skwarek$ ,  $skwarz\acute{e}$ .

- 14 ]  $Bart(e)k$   $lat(a)l$  za  $psem$  i  $\vee targal$   $biedne$   $zwierz\acute{e}$ . —  $\acute{C}ma$   
 33  $tat(a)raska$   $napada\grave{l}$  *nieraz* na *nasze*  $ziemie$ . —  $\wedge Staw$   $z$   $d\grave{a}leka$  *jak*  
 47  $t(a)fla$   $szklana$ . — *W tem*  $mie\acute{s}cie$   $s\grave{a}$   $dwie$   $\wedge f(a)rbiarnie$ . —  $Gani\acute{e}$   
 66  $ci\acute{e}$  za *to*, *że tak*  $lga\acute{e}ś$ . —  $Ha\acute{l}asem$  i  $gwa\acute{l}tem$   $niewiele$   $tu$   $z$   $dzia\acute{l}a$ -  
 81  $cie$ . —  $Kap\acute{l}an$  *jest*  $szafarzem$   $lask$ . —  $\acute{S}piewacze$  *czasem*  $\wedge f(a)t(a)l$ -  
 95  $nie$ . —  $Szt(a)ndar$  *ten*  $pami\acute{e}ta$   $dawne$   $dzieje$ . —  $\vee Stat(e)k$  *ten*  
 110  $\wedge st\acute{a}l$   $pewien$   $czas$  na  $kwarant(a)nie$ . —  $Siedzia\grave{l}$ , *jak*  $handlarz$  za  
 125  $\vee straganem$ . —  $Blagalnie$  *sk\acute{l}ada\acute{l}*  $r\acute{e}ce$ . —  $Macie$   $dwa$   $garnce$   
 127  $mleka$ . —

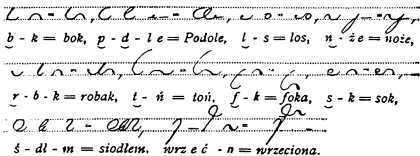
### §. 16. Tworzenie wyrazów z samogłoską o.

1) Samogłoskę *o* wyraża się w środku wyrazów po znakach w prawo wyokrąglonych *b, l, d, cz, m i p*, jakoteż po znakach *l, n, r, rz, s, ś, c, ć* końcowych i *f i t* w dół pisanych, wyokrągleniem łącznika, który przybiera kształt półkola w dół wypukłego i stanowi dalszy ciąg znaku spółgłoskowego, w którym *o* ma być oznaczone. W znakach *n i Ń* pierwsza część wężyka ma właściwą sobie wypukłość, druga część jest rozszerzona; znaki *r i rz* przechodzą zapomocą wyokrąglenia u dołu z ciągu cieniowanego w niecieniowane *o*; dla wyrażenia *s, ś, c i ć* (końcowych) z samogłoską *o* używa się znaków z pętlą odwróconą; *f i t* w dół pisane przybierają kształt znaków zgiętych, w prawo wyokrąglonych, nie są jednak cieniowane:

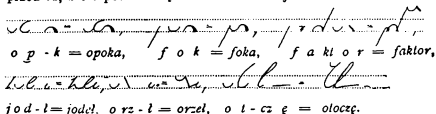
*o, to, uo, lo, do, czo, mo, mio, po, pio, lo, no, nio,*

*ro, rzo, so, sio, co, cio, fo, to.*

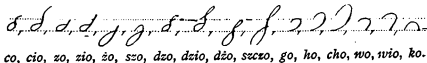
Wszystkie zatem powyższe znaki otrzymują wyokrąglenie, jako symboliczne oznaczenie samogłoski *o*; dlatego nazywa się to wyokrągleniem łącznika, który tu wskazuje miejsce samogłoski.



2) Na początku wyrazów, a także w środku po znakach *f* . *t* w górę pisanych i po *j*, wypisuje się *o* znakiem alfabetycznym; przed *rz*, *z* i *ż* podnosi się *o* do linii średniej:



3) We wszystkich innych znakach (z pętlą w dół zwróconą: *c*, *ć* początkowe, *z*, *ż*, *ź*, *sz*, *dz*, *dź*, *dź*, *szcz*, w znakach z lewej strony wyokrąglonych: *g*, *h*, *ch*, *w*, *w'*, jakoteż w znaku *k*), poprzedzających samogłoskę *o*, oznacza się tę samogłoskę symbolicznie przez wyokrąglenie i rozszerzenie znaku w części okrągłej; przytem wyokrągla się w znakach z pętlą tylko pętlę w dół zwróconą; *k* powiększa się do  $\frac{3}{4}$  długości znaku średniego; *z* i *ż* z samogłoską *o* zastępuje się w środku wyrazów bardzo często znakami *so*, *sio*:



Znak spółgłoskowy następujący po *o*, łączy się z powyższymi wyokrąglonymi znakami przy pomocy krótkiego łącznika (ścienienie znaków):








naosta(te)k, na\_opak, zapora, raport, pion: pono, rogalek, aromat, romanse, ropa, perorował, robię, narosił, rozek, so\_ψfa, Sokal, ψfasola = ^f(a)sola, szopa, szosa, ψtopola, ψtowar, metoda, rewolwer, wiodeę, wiola.

17 Pełnię to, co do\_mnie należy. — Ciesia o\_ψciosal sosenkę. —  
 38 Nie\_na\_wiele się z<sub>1</sub>dała ta cała robota. — To powieść dobra, ale za-  
 57 kończenie jej nie\_bardzo moralne. — Jak możecie w tej norze noco-  
 76 wać? — Wiara, to moja o\_ψstoja. — Polowanie na jelenie zacznie  
 92 się w połowie września. — On jest rodem z<sub>1</sub>Jaworowa, a ja  
 107 z<sub>2</sub> Krakowa. — Co chcecie mi(e)ć do mięsa? jest sos i rzodk(ie)w-  
 126 ka. — W za\_ψtoce z<sub>2</sub>naleziono ciało nieznanego ψtopielca. — Balwo-  
 145 chwalcu, będziesz wołać i kołatać nadaremnie o pomoc. — Bocian  
 166 corocznie do tego samego gniazda powraca. — Taka to nasza dola  
 182 nasz los; każde po^stanowienie, choć niewiedzi(e)ć jak ψt(r)wale,  
 199 to zamek na lodzie, to domek z<sub>2</sub> kart. — Joasia ma w(e) włosach  
 217 kokardę. — Dziadek śpiewać nam będzie na Boże Narodzenie ko-  
 238 lendę. — Nosoroż(e)c jest to zwierzę pozornie bardzo o\_ψciążale. —  
 257 Obiecanka cacanka, a zawodna zawsze. — Zasobna wioska, po-  
 277 sag sierot, poszła na marne, a one w\_poniewierkę, bo opieka nie-  
 295 ambarasowała się wiele po\_ψstępowaniem posesora.

### §. 17. Grupy spółgłoskowe z samogłoską o.

1) Aby w grupie spółgłoskowej wyrazić samogłoskę o, stosuje się правило oznaczenia tej samogłoski do ostatniego znaku spółgłoskowego grupy; w niektórych tylko grupach, powstałych przez zlanie się znaków wyokrągła się cały znak, a nie ostatnią spółgłoskę:



kro, krzo, bro, wro, wrzo, gwo, chwo, kwo, chlo.  $\cup$

$kn-t$ ,  $kr-w'$ ,  $nk$ ,  $a\ tm - sf(e)r$

$kn-t = knot$ ,  $kr-w' - nk = kronianka$ ,  $a\ tm - sf(e)r = atmosfera$ .

2) Grupy ze spółgłoskami r i rz otrzymują wyokrąglenie, w którym r, rz jest oznaczone przez nacięniowanie wyokrąglenia z lewej strony u dołu, jak w ro i rzo:

t: t, tr: tr, fo: fo, st: st, str: str, sfo: sfo, po: po, pro: pro, do: do, dro: dro.

to: tro, trzo, fo: fro, sto: stro, strzo, sfo: sfro, po: pro, przo, do: dro, drzo.

tr - n - k = trzonek, pr - b - szcz = proboszcz, w - dr = wiadro.

3) Ponieważ w zgłoskach so i sio używa się odwróconych znaków s i ś, a t i f przyjmują w połączeniu z o kształt znaków zgiętych, przeto musi się grupy z temi spółgłoskami inaczej pisać, niż te same grupy z samogłoską e lub a; tylko grupa ks nie może zmienić swego kształtu, po niej więc musi być o wypisane znakiem alfabetycznym:

rs: rso, rsie: rsio, gze: gzo, kse: kso, nse: nso,

rsie: rso, rsie: rsio, gze: gzo, kse: kso, nse: nso,

rsie: rsio, sre: sro, śre: śro, dro, rle: rto, rfe: rfo.

rsie: rsio, sre: sro, śre: śro, dro, rle: rto, rfe: rfo.

o rs - w = Orsona, eks o rt a = egzorta,

e gz - rt a = egzorta, k - rt - fl e = kartofle.

### Znaczniki.

l, ł, z, c, d, w, n, r, t.

Człowiek, człowieka, wasze, czego, dlaczego, które, niektóre, jako, są to,

l, ł, z, c, d, w, n, r, t.

potrzebne, chciałem, swego, jednego, sprawa, sprawę, wzgląd, względem.

### Ćwiczenie w czytaniu.

l, ł, z, c, d, w, n, r, t.

l, ł, z, c, d, w, n, r, t.





proza, aprobata, przodkowie, sprostałeś, patron, pstrokata,  $\gamma$ t(r)wo-  
nionego, po $\gamma$ tworek, kropelka, krosta, wargowe, barwione, szer-  
mował, marsowa, persona, Ch(e)rsoncz, brodawka, browarom,  
wrona, kolowrot(e)k, wrotka, wrzos, gwoździe, kwota,  $\gamma$ tempo.

- 17 *Dlaczego on tak hardo niesie głowę?* — *Niektóre* zwierzęta  
36 czczono *jako* święte. — Niebo i piekło, *to* nagroda i kara *dla*  
55 *człowieka*. — Mnożenie i dzielenie, *są* *to* działania *względem* *siebie*  
74 odwrotne, *jak* po $\gamma$ tegowanie i pierwiastkowanie. — Matka kłopo-  
91 t(a)ła *się* *bardzo*, że jej chłopak nie $\gamma$ cnota *tak* *się*  $z_2$  marnował. —  
110  $\wedge$ Staranie *wasze* *nie* *będzie* *plonne* i spodziewam *się*, że *plon* *będzie*  
129 was zadowalać. — I a $\gamma$ stronom *nie* *może* *teraz* *widzieć*  $z_1$   $z_2$   $z_3$   $z_4$   $z_5$   $z_6$   $z_7$   $z_8$   $z_9$   $z_{10}$   $z_{11}$   $z_{12}$   $z_{13}$   $z_{14}$   $z_{15}$   $z_{16}$   $z_{17}$   $z_{18}$   $z_{19}$   $z_{20}$   $z_{21}$   $z_{22}$   $z_{23}$   $z_{24}$   $z_{25}$   $z_{26}$   $z_{27}$   $z_{28}$   $z_{29}$   $z_{30}$   $z_{31}$   $z_{32}$   $z_{33}$   $z_{34}$   $z_{35}$   $z_{36}$   $z_{37}$   $z_{38}$   $z_{39}$   $z_{40}$   $z_{41}$   $z_{42}$   $z_{43}$   $z_{44}$   $z_{45}$   $z_{46}$   $z_{47}$   $z_{48}$   $z_{49}$   $z_{50}$   $z_{51}$   $z_{52}$   $z_{53}$   $z_{54}$   $z_{55}$   $z_{56}$   $z_{57}$   $z_{58}$   $z_{59}$   $z_{60}$   $z_{61}$   $z_{62}$   $z_{63}$   $z_{64}$   $z_{65}$   $z_{66}$   $z_{67}$   $z_{68}$   $z_{69}$   $z_{70}$   $z_{71}$   $z_{72}$   $z_{73}$   $z_{74}$   $z_{75}$   $z_{76}$   $z_{77}$   $z_{78}$   $z_{79}$   $z_{80}$   $z_{81}$   $z_{82}$   $z_{83}$   $z_{84}$   $z_{85}$   $z_{86}$   $z_{87}$   $z_{88}$   $z_{89}$   $z_{90}$   $z_{91}$   $z_{92}$   $z_{93}$   $z_{94}$   $z_{95}$   $z_{96}$   $z_{97}$   $z_{98}$   $z_{99}$   $z_{100}$   $z_{101}$   $z_{102}$   $z_{103}$   $z_{104}$   $z_{105}$   $z_{106}$   $z_{107}$   $z_{108}$   $z_{109}$   $z_{110}$   $z_{111}$   $z_{112}$   $z_{113}$   $z_{114}$   $z_{115}$   $z_{116}$   $z_{117}$   $z_{118}$   $z_{119}$   $z_{120}$   $z_{121}$   $z_{122}$   $z_{123}$   $z_{124}$   $z_{125}$   $z_{126}$   $z_{127}$   $z_{128}$   $z_{129}$   $z_{130}$   $z_{131}$   $z_{132}$   $z_{133}$   $z_{134}$   $z_{135}$   $z_{136}$   $z_{137}$   $z_{138}$   $z_{139}$   $z_{140}$   $z_{141}$   $z_{142}$   $z_{143}$   $z_{144}$   $z_{145}$   $z_{146}$   $z_{147}$   $z_{148}$   $z_{149}$   $z_{150}$   $z_{151}$   $z_{152}$   $z_{153}$   $z_{154}$   $z_{155}$   $z_{156}$   $z_{157}$   $z_{158}$   $z_{159}$   $z_{160}$   $z_{161}$   $z_{162}$   $z_{163}$   $z_{164}$   $z_{165}$   $z_{166}$   $z_{167}$   $z_{168}$   $z_{169}$   $z_{170}$   $z_{171}$   $z_{172}$   $z_{173}$   $z_{174}$   $z_{175}$   $z_{176}$   $z_{177}$   $z_{178}$   $z_{179}$   $z_{180}$   $z_{181}$   $z_{182}$   $z_{183}$   $z_{184}$   $z_{185}$   $z_{186}$   $z_{187}$   $z_{188}$   $z_{189}$   $z_{190}$   $z_{191}$   $z_{192}$   $z_{193}$   $z_{194}$   $z_{195}$   $z_{196}$   $z_{197}$   $z_{198}$   $z_{199}$   $z_{200}$   $z_{201}$   $z_{202}$   $z_{203}$   $z_{204}$   $z_{205}$   $z_{206}$   $z_{207}$   $z_{208}$   $z_{209}$   $z_{210}$   $z_{211}$   $z_{212}$   $z_{213}$   $z_{214}$   $z_{215}$   $z_{216}$   $z_{217}$   $z_{218}$   $z_{219}$   $z_{220}$   $z_{221}$   $z_{222}$   $z_{223}$   $z_{224}$   $z_{225}$   $z_{226}$   $z_{227}$   $z_{228}$   $z_{229}$   $z_{230}$   $z_{231}$   $z_{232}$   $z_{233}$   $z_{234}$   $z_{235}$   $z_{236}$   $z_{237}$   $z_{238}$   $z_{239}$   $z_{240}$   $z_{241}$   $z_{242}$   $z_{243}$   $z_{244}$   $z_{245}$   $z_{246}$   $z_{247}$   $z_{248}$   $z_{249}$   $z_{250}$   $z_{251}$   $z_{252}$   $z_{253}$   $z_{254}$   $z_{255}$   $z_{256}$   $z_{257}$   $z_{258}$   $z_{259}$   $z_{260}$   $z_{261}$   $z_{262}$   $z_{263}$   $z_{264}$   $z_{265}$   $z_{266}$   $z_{267}$   $z_{268}$   $z_{269}$   $z_{270}$   $z_{271}$   $z_{272}$   $z_{273}$   $z_{274}$   $z_{275}$   $z_{276}$   $z_{277}$   $z_{278}$   $z_{279}$   $z_{280}$   $z_{281}$   $z_{282}$   $z_{283}$   $z_{284}$   $z_{285}$   $z_{286}$   $z_{287}$   $z_{288}$   $z_{289}$   $z_{290}$   $z_{291}$   $z_{292}$   $z_{293}$   $z_{294}$   $z_{295}$   $z_{296}$   $z_{297}$   $z_{298}$   $z_{299}$   $z_{300}$   $z_{301}$   $z_{302}$   $z_{303}$   $z_{304}$   $z_{305}$   $z_{306}$   $z_{307}$   $z_{308}$   $z_{309}$   $z_{310}$   $z_{311}$   $z_{312}$   $z_{313}$   $z_{314}$   $z_{315}$   $z_{316}$   $z_{317}$   $z_{318}$   $z_{319}$   $z_{320}$   $z_{321}$   $z_{322}$   $z_{323}$   $z_{324}$   $z_{325}$   $z_{326}$   $z_{327}$   $z_{328}$   $z_{329}$   $z_{330}$   $z_{331}$   $z_{332}$   $z_{333}$   $z_{334}$   $z_{335}$   $z_{336}$   $z_{337}$   $z_{338}$   $z_{339}$   $z_{340}$   $z_{341}$   $z_{342}$   $z_{343}$   $z_{344}$   $z_{345}$   $z_{346}$   $z_{347}$   $z_{348}$   $z_{349}$   $z_{350}$   $z_{351}$   $z_{352}$   $z_{353}$   $z_{354}$   $z_{355}$   $z_{356}$   $z_{357}$   $z_{358}$   $z_{359}$   $z_{360}$   $z_{361}$   $z_{362}$   $z_{363}$   $z_{364}$   $z_{365}$   $z_{366}$   $z_{367}$   $z_{368}$   $z_{369}$   $z_{370}$   $z_{371}$   $z_{372}$   $z_{373}$   $z_{374}$   $z_{375}$   $z_{376}$   $z_{377}$   $z_{378}$   $z_{379}$   $z_{380}$   $z_{381}$   $z_{382}$   $z_{383}$   $z_{384}$   $z_{385}$   $z_{386}$   $z_{387}$   $z_{388}$   $z_{389}$   $z_{390}$   $z_{391}$   $z_{392}$   $z_{393}$   $z_{394}$   $z_{395}$   $z_{396}$   $z_{397}$   $z_{398}$   $z_{399}$   $z_{400}$   $z_{401}$   $z_{402}$   $z_{403}$   $z_{404}$   $z_{405}$   $z_{406}$   $z_{407}$   $z_{408}$   $z_{409}$   $z_{410}$   $z_{411}$   $z_{412}$   $z_{413}$   $z_{414}$   $z_{415}$   $z_{416}$   $z_{417}$   $z_{418}$   $z_{419}$   $z_{420}$   $z_{421}$   $z_{422}$   $z_{423}$   $z_{424}$   $z_{425}$   $z_{426}$   $z_{427}$   $z_{428}$   $z_{429}$   $z_{430}$   $z_{431}$   $z_{432}$   $z_{433}$   $z_{434}$   $z_{435}$   $z_{436}$   $z_{437}$   $z_{438}$   $z_{439}$   $z_{440}$   $z_{441}$   $z_{442}$   $z_{443}$   $z_{444}$   $z_{445}$   $z_{446}$   $z_{447}$   $z_{448}$   $z_{449}$   $z_{450}$   $z_{451}$   $z_{452}$   $z_{453}$   $z_{454}$   $z_{455}$   $z_{456}$   $z_{457}$   $z_{458}$   $z_{459}$   $z_{460}$   $z_{461}$   $z_{462}$   $z_{463}$   $z_{464}$   $z_{465}$   $z_{466}$   $z_{467}$   $z_{468}$   $z_{469}$   $z_{470}$   $z_{471}$   $z_{472}$   $z_{473}$   $z_{474}$   $z_{475}$   $z_{476}$   $z_{477}$   $z_{478}$   $z_{479}$   $z_{480}$   $z_{481}$   $z_{482}$   $z_{483}$   $z_{484}$   $z_{485}$   $z_{486}$   $z_{487}$   $z_{488}$   $z_{489}$   $z_{490}$   $z_{491}$   $z_{492}$   $z_{493}$   $z_{494}$   $z_{495}$   $z_{496}$   $z_{497}$   $z_{498}$   $z_{499}$   $z_{500}$   $z_{501}$   $z_{502}$   $z_{503}$   $z_{504}$   $z_{505}$   $z_{506}$   $z_{507}$   $z_{508}$   $z_{509}$   $z_{510}$   $z_{511}$   $z_{512}$   $z_{513}$   $z_{514}$   $z_{515}$   $z_{516}$   $z_{517}$   $z_{518}$   $z_{519}$   $z_{520}$   $z_{521}$   $z_{522}$   $z_{523}$   $z_{524}$   $z_{525}$   $z_{526}$   $z_{527}$   $z_{528}$   $z_{529}$   $z_{530}$   $z_{531}$   $z_{532}$   $z_{533}$   $z_{534}$   $z_{535}$   $z_{536}$   $z_{537}$   $z_{538}$   $z_{539}$   $z_{540}$   $z_{541}$   $z_{542}$   $z_{543}$   $z_{544}$   $z_{545}$   $z_{546}$   $z_{547}$   $z_{548}$   $z_{549}$   $z_{550}$   $z_{551}$   $z_{552}$   $z_{553}$   $z_{554}$   $z_{555}$   $z_{556}$   $z_{557}$   $z_{558}$   $z_{559}$   $z_{560}$   $z_{561}$   $z_{562}$   $z_{563}$   $z_{564}$   $z_{565}$   $z_{566}$   $z_{567}$   $z_{568}$   $z_{569}$   $z_{570}$   $z_{571}$   $z_{572}$   $z_{573}$   $z_{574}$   $z_{575}$   $z_{576}$   $z_{577}$   $z_{578}$   $z_{579}$   $z_{580}$   $z_{581}$   $z_{582}$   $z_{583}$   $z_{584}$   $z_{585}$   $z_{586}$   $z_{587}$   $z_{588}$   $z_{589}$   $z_{590}$   $z_{591}$   $z_{592}$   $z_{593}$   $z_{594}$   $z_{595}$   $z_{596}$   $z_{597}$   $z_{598}$   $z_{599}$   $z_{600}$   $z_{601}$   $z_{602}$   $z_{603}$   $z_{604}$   $z_{605}$   $z_{606}$   $z_{607}$   $z_{608}$   $z_{609}$   $z_{610}$   $z_{611}$   $z_{612}$   $z_{613}$   $z_{614}$   $z_{615}$   $z_{616}$   $z_{617}$   $z_{618}$   $z_{619}$   $z_{620}$   $z_{621}$   $z_{622}$   $z_{623}$   $z_{624}$   $z_{625}$   $z_{626}$   $z_{627}$   $z_{628}$   $z_{629}$   $z_{630}$   $z_{631}$   $z_{632}$   $z_{633}$   $z_{634}$   $z_{635}$   $z_{636}$   $z_{637}$   $z_{638}$   $z_{639}$   $z_{640}$   $z_{641}$   $z_{642}$   $z_{643}$   $z_{644}$   $z_{645}$   $z_{646}$   $z_{647}$   $z_{648}$   $z_{649}$   $z_{650}$   $z_{651}$   $z_{652}$   $z_{653}$   $z_{654}$   $z_{655}$   $z_{656}$   $z_{657}$   $z_{658}$   $z_{659}$   $z_{660}$   $z_{661}$   $z_{662}$   $z_{663}$   $z_{664}$   $z_{665}$   $z_{666}$   $z_{667}$   $z_{668}$   $z_{669}$   $z_{670}$   $z_{671}$   $z_{672}$   $z_{673}$   $z_{674}$   $z_{675}$   $z_{676}$   $z_{677}$   $z_{678}$   $z_{679}$   $z_{680}$   $z_{681}$   $z_{682}$   $z_{683}$   $z_{684}$   $z_{685}$   $z_{686}$   $z_{687}$   $z_{688}$   $z_{689}$   $z_{690}$   $z_{691}$   $z_{692}$   $z_{693}$   $z_{694}$   $z_{695}$   $z_{696}$   $z_{697}$   $z_{698}$   $z_{699}$   $z_{700}$   $z_{701}$   $z_{702}$   $z_{703}$   $z_{704}$   $z_{705}$   $z_{706}$   $z_{707}$   $z_{708}$   $z_{709}$   $z_{710}$   $z_{711}$   $z_{712}$   $z_{713}$   $z_{714}$   $z_{715}$   $z_{716}$   $z_{717}$   $z_{718}$   $z_{719}$   $z_{720}$   $z_{721}$   $z_{722}$   $z_{723}$   $z_{724}$   $z_{725}$   $z_{726}$   $z_{727}$   $z_{728}$   $z_{729}$   $z_{730}$   $z_{731}$   $z_{732}$   $z_{733}$   $z_{734}$   $z_{735}$   $z_{736}$   $z_{737}$   $z_{738}$   $z_{739}$   $z_{740}$   $z_{741}$   $z_{742}$   $z_{743}$   $z_{744}$   $z_{745}$   $z_{746}$   $z_{747}$   $z_{748}$   $z_{749}$   $z_{750}$   $z_{751}$   $z_{752}$   $z_{753}$   $z_{754}$   $z_{755}$   $z_{756}$   $z_{757}$   $z_{758}$   $z_{759}$   $z_{760}$   $z_{761}$   $z_{762}$   $z_{763}$   $z_{764}$   $z_{765}$   $z_{766}$   $z_{767}$   $z_{768}$   $z_{769}$   $z_{770}$   $z_{771}$   $z_{772}$   $z_{773}$   $z_{774}$   $z_{775}$   $z_{776}$   $z_{777}$   $z_{778}$   $z_{779}$   $z_{780}$   $z_{781}$   $z_{782}$   $z_{783}$   $z_{784}$   $z_{785}$   $z_{786}$   $z_{787}$   $z_{788}$   $z_{789}$   $z_{790}$   $z_{791}$   $z_{792}$   $z_{793}$   $z_{794}$   $z_{795}$   $z_{796}$   $z_{797}$   $z_{798}$   $z_{799}$   $z_{800}$   $z_{801}$   $z_{802}$   $z_{803}$   $z_{804}$   $z_{805}$   $z_{806}$   $z_{807}$   $z_{808}$   $z_{809}$   $z_{810}$   $z_{811}$   $z_{812}$   $z_{813}$   $z_{814}$   $z_{815}$   $z_{816}$   $z_{817}$   $z_{818}$   $z_{819}$   $z_{820}$   $z_{821}$   $z_{822}$   $z_{823}$   $z_{824}$   $z_{825}$   $z_{826}$   $z_{827}$   $z_{828}$   $z_{829}$   $z_{830}$   $z_{831}$   $z_{832}$   $z_{833}$   $z_{834}$   $z_{835}$   $z_{836}$   $z_{837}$   $z_{838}$   $z_{839}$   $z_{840}$   $z_{841}$   $z_{842}$   $z_{843}$   $z_{844}$   $z_{845}$   $z_{846}$   $z_{847}$   $z_{848}$   $z_{849}$   $z_{850}$   $z_{851}$   $z_{852}$   $z_{853}$   $z_{854}$   $z_{855}$   $z_{856}$   $z_{857}$   $z_{858}$   $z_{859}$   $z_{860}$   $z_{861}$   $z_{862}$   $z_{863}$   $z_{864}$   $z_{865}$   $z_{866}$   $z_{867}$   $z_{868}$   $z_{869}$   $z_{870}$   $z_{871}$   $z_{872}$   $z_{873}$   $z_{874}$   $z_{875}$   $z_{876}$   $z_{877}$   $z_{878}$   $z_{879}$   $z_{880}$   $z_{881}$   $z_{882}$   $z_{883}$   $z_{884}$   $z_{885}$   $z_{886}$   $z_{887}$   $z_{888}$   $z_{889}$   $z_{890}$   $z_{891}$   $z_{892}$   $z_{893}$   $z_{894}$   $z_{895}$   $z_{896}$   $z_{897}$   $z_{898}$   $z_{899}$   $z_{900}$   $z_{901}$   $z_{902}$   $z_{903}$   $z_{904}$   $z_{905}$   $z_{906}$   $z_{907}$   $z_{908}$   $z_{909}$   $z_{910}$   $z_{911}$   $z_{912}$   $z_{913}$   $z_{914}$   $z_{915}$   $z_{916}$   $z_{917}$   $z_{918}$   $z_{919}$   $z_{920}$   $z_{921}$   $z_{922}$   $z_{923}$   $z_{924}$   $z_{925}$   $z_{926}$   $z_{927}$   $z_{928}$   $z_{929}$   $z_{930}$   $z_{931}$   $z_{932}$   $z_{933}$   $z_{934}$   $z_{935}$   $z_{936}$   $z_{937}$   $z_{938}$   $z_{939}$   $z_{940}$   $z_{941}$   $z_{942}$   $z_{943}$   $z_{944}$   $z_{945}$   $z_{946}$   $z_{947}$   $z_{948}$   $z_{949}$   $z_{950}$   $z_{951}$   $z_{952}$   $z_{953}$   $z_{954}$   $z_{955}$   $z_{956}$   $z_{957}$   $z_{958}$   $z_{959}$   $z_{960}$   $z_{961}$   $z_{962}$   $z_{963}$   $z_{964}$   $z_{965}$   $z_{966}$   $z_{967}$   $z_{968}$   $z_{969}$   $z_{970}$   $z_{971}$   $z_{972}$   $z_{973}$   $z_{974}$   $z_{975}$   $z_{976}$   $z_{977}$   $z_{978}$   $z_{979}$   $z_{980}$   $z_{981}$   $z_{982}$   $z_{983}$   $z_{984}$   $z_{985}$   $z_{986}$   $z_{987}$   $z_{988}$   $z_{989}$   $z_{990}$   $z_{991}$   $z_{992}$   $z_{993}$   $z_{994}$   $z_{995}$   $z_{996}$   $z_{997}$   $z_{998}$   $z_{999}$   $z_{1000}$   $z_{1001}$   $z_{1002}$   $z_{1003}$   $z_{1004}$   $z_{1005}$   $z_{1006}$   $z_{1007}$   $z_{1008}$   $z_{1009}$   $z_{1010}$   $z_{1011}$   $z_{1012}$   $z_{1013}$   $z_{1014}$   $z_{1015}$   $z_{1016}$   $z_{1017}$   $z_{1018}$   $z_{1019}$   $z_{1020}$   $z_{1021}$   $z_{1022}$   $z_{1023}$   $z_{1024}$   $z_{1025}$   $z_{1026}$   $z_{1027}$   $z_{1028}$   $z_{1029}$   $z_{1030}$   $z_{1031}$   $z_{1032}$   $z_{1033}$   $z_{1034}$   $z_{1035}$   $z_{1036}$   $z_{1037}$   $z_{1038}$   $z_{1039}$   $z_{1040}$   $z_{1041}$   $z_{1042}$   $z_{1043}$   $z_{1044}$   $z_{1045}$   $z_{1046}$   $z_{1047}$   $z_{1048}$   $z_{1049}$   $z_{1050}$   $z_{1051}$   $z_{1052}$   $z_{1053}$   $z_{1054}$   $z_{1055}$   $z_{1056}$   $z_{1057}$   $z_{1058}$   $z_{1059}$   $z_{1060}$   $z_{1061}$   $z_{1062}$   $z_{1063}$   $z_{1064}$   $z_{1065}$   $z_{1066}$   $z_{1067}$   $z_{1068}$   $z_{1069}$   $z_{1070}$   $z_{1071}$   $z_{1072}$   $z_{1073}$   $z_{1074}</$



roba, kostka, kościane, koszt, rokosz, krokosz, kokoszka, areszt(o)-  
wano, apostoł.

16 *Nie jest to dobrze, że nakreślono znak ten tak koszlawo.* —  
31 Poznać pana po cholewach. — W czwart(e)k zagorzał w kosza-  
48 rach pewien żołnierz na śmierć, reszta zachorowała. — Holend(e)r-  
67 skie śledzie są powszechnie zachwalane jako doskonale. — Piękne  
82 słońce, szlesz swe gońce, promienie, aż na świata końce. —

### §. 19. Tworzenie wyrazów z samogłoską a.

Znakiem alfabetykowym dla samogłoski *a* jest płaski niecieniowa-  
ny łuk, jak dla samogłoski *o*, ale cokolwiek dłuższy. Wskutek tego  
oznacza się samogłoskę *a* według tych samych reguł, co samogło-  
skę *o*, tylko wyokrąglenie znaków jest znaczniejsze, a położenie  
wzajemne znaków, między którymi znajduje się spółgłoska *a*, i ma  
być wyrażona łącznikami, jeszcze bardziej rozszerzone. Znak *ką*  
jest znakiem średniej wielkości.

#### Przykłady.

*ka, ka, ka, ka, ka, ka, ka, ka,*  
*b - k = bok : b - k = bąk, r - cz - k = roczek : r - cz k = rączek,*  
*ka, ka, ka, ka, ka, ka, ka, ka,*  
*m - dre = modre : m - dre = mądre, j a k - t = jąkał,*  
*ka, ka, ka, ka, ka, ka, ka, ka,*  
*ć g = ciąg, szcz t(e)k = szczotek    szcz t(e)k = szczątek,*  
*ka, ka, ka, ka, ka, ka, ka, ka,*  
*k k l = kąkol : w w z - m = wąwozem.*

#### Znaczniki.

*Tą, będą, bądź, taka, jąka, swą, dopiero, prze, przed, nad,*  
*potem, jedno, czegoś.*

Ćwiczenie w czytaniu.

u, v, l, i, h, k, s, g, b, w, e, p, e, t, t, e,

u, o, e, c, h, c, h, l, o, l, o, l, d, a, n, t,

d, l, y, w, o, d, e, t, n, k, a, n, i, e,

v, e, m, p, e, g, l, e, e, n, g, o, z, e, b, l,

k, a, e, r, e, l, e, a, t, h, s, a, n, a, l,

n, h, p, i, n, a, s, t, a, t, n, i, e, c, h,

e, l, o, k, e, c, a, l, e, l, e, e, n,

e, a, a, a, a, a, a, a, a, a, a,

e, e, e, e, e, e, e, e, e, e,

f, e, l, f, t, a, n, a, n, t, o, t, n, e, y,

g, e, g, e, s, e, e, e, e, e, e, e,

g, e, g, z, z, z, z, z, z, z,

u b l l a p u d u e a w i k

o. p. a. a. n. e. r. s. e. h. n. e. o. p. d. o

n. z. j. e. n. o. t. e. n. t. e. l. o. v. a, e. l. e





## §. 20. Tworzenie wyrazów z samogłoskami i, y przez wpisanie.

(O odróżnieniu samogłosek i, y, patrz §. 5. 5.)

Samogłoski i, y oznacza się przez wpisanie ich w poprzedzające znaki spółgłoskowe d, cz, f, t, ch, gw, chw, cht, p, mp i kw, skąd powstaje końcowe zgrubienie tych znaków, a także przez wpisanie w następujące po nich znaki spółgłoskowe f i t, skąd powstaje początkowe zgrubienie tych znaków :

*d, dy, czy, fy, fi, ty, chy, cki, gwy, gwi, chwy, chwi,*  
*cht, p, mp i kw, skąd powstaje końcowe zgrubienie tych znaków,*  
*a także przez wpisanie w następujące po nich znaki spółgłoskowe f i t,*  
*skąd powstaje początkowe zgrubienie tych znaków :*

Inne znaki, następujące po znakach z końcowym zgrubieniem, dopisuje się do nich bez żadnego podwyższania zapomocą ściślego zestawienia (§. 7, 1.). Początkowego zgrubienia nie można stosować do znaków f i t, gdy znaki te mają być zgrubione, zatem w zgłoskach *ila, ifa*, albo *ity, ify*.

*cz, hl = czyhał, św' - cz, = świętszy, d, m = dym, f, l - r = filar*  
*t - p, = lapy, t - p', sz = łepisz, t, r - n = tyran, w - mp', r = wampir,*  
*k - ! f = kalif, ch, b = chyba, chw, l = chwila, c - rkwi, = cerkwi.*

### Znaczniki.

*Być, nie być, gdy, wtedy, ażeby, przez, kto, sobie, czyż, zwyklej,*  
*naszej, widzą, nie mogłem, przestrzegano, nie wyszedł, -wypłatał.*

Ćwiczenie w czytaniu.

*Handy, dydelf, dywan, dandys, kandydat, kokardy, kędy,  
Bernardyn, czyn: czyn, czyszcze, czyt(e)lnia, baczy, Japończyk,  
tarczy, szafir, kamfina, ystr(e)fy, parafina, tydzień, Tyndall, tynek,  
tykwa, anatymon, anatylopa, chimera, szachy, ^fochy, baldachim,  
chwyć, jachty, pyp(e)ć: popyt, malpy, nerpy, okopy, zaspy, pył:  
pil, pisk, kapibara, spiszek, szpik, szpichlerz, tępy: tępi: typy: topi,  
pompki, kwit(e)k, kwinta, apaty.*

*Handy, dydelf, dywan, dandys, kandydat, kokardy, kędy,  
Bernardyn, czyn: czyn, czyszcze, czyt(e)lnia, baczy, Japończyk,  
tarczy, szafir, kamfina, ystr(e)fy, parafina, tydzień, Tyndall, tynek,  
tykwa, anatymon, anatylopa, chimera, szachy, ^fochy, baldachim,  
chwyć, jachty, pyp(e)ć: popyt, malpy, nerpy, okopy, zaspy, pył:  
pil, pisk, kapibara, spiszek, szpik, szpichlerz, tępy: tępi: typy: topi,  
pompki, kwit(e)k, kwinta, apaty.*

Ćwiczenie w pisanlu.


Dybał, dydelf, dywan, dandys, kandydat, kokardy, kędy<sup>†</sup>  
Bernardyn, czyn: czyn, czyszcze, czyt(e)lnia, baczy, Japończyk,  
tarczy, szafir, kamfina, ystr(e)fy, parafina, tydzień, Tyndall, tynek,  
tykwa, anatymon, anatylopa, chimera, szachy, ^fochy, baldachim,  
chwyć, jachty, pyp(e)ć: popyt, malpy, nerpy, okopy, zaspy, pył:  
pil, pisk, kapibara, spiszek, szpik, szpichlerz, tępy: tępi: typy: topi,  
pompki, kwit(e)k, kwinta, apaty.

14 Nie masz się czem ch(e)łpić.— Czyż to nieystosowna chwila?—  
31 F(e)rdynand nieycierpi e(y)tki(e)t.— Droga z Moskwy do Worochty


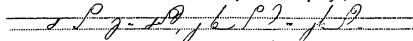
nie\_wiedzie *przez* Londyn. — Mam apetyt na kandyzowane brzo- 48  
 skwinie. — Po<sub>7</sub>tyczka *ta* zakończyła się małą porażką *naszej* cho- 67  
 ragwi, a rannego kapit(a)na odwieziono ekwipażem do polnego 89  
 szpit(a)la. — *Gdy* siewacz mi(e)cie wiosenne ziarno, *gdy* lemiesz 105  
 ziemię odchyła czarną, *gdy* na cment(a)rzach zakwitną ziola, a 123  
 dzwon z<sub>2</sub>kościola na pacierz woła, *wtedy* nadzieja w\_pierś wam 139  
 kołata, że doczekacie pięknego lata. — *Jak* sobie po<sub>7</sub>ścielesz, *tak* 159  
 się wy<sub>3</sub>spisz. — <sub>7</sub>Strach ma wielkie oczy. — 168

## §. 21. Tworzenie wyrazów z samogłoskami i, y, przez podniesienie następnych znaków.


1) Jeśli samogłoska *i, y*, następuje po takim znaku spółgłoskowym, w którym nie można wyrazić samogłoski końcowem zgrubieniem, wtedy wypisuje się tę samogłoskę znakiem alfabetycznym, t. j. łącznikiem w kierunku pisma w górę pisany, po którym podnosi się wszystkie następne znaki tego samego wyrazu o wysokość znaku małego tak, jak gdyby linia główna o tę wysokość była w górę przesunięta:

  
 $c - p - l = \text{cypel}$ ,  $d - z - k = \text{dzik}$ ,  $sz - k = \text{szyszak}$ ,  $m - l - i - s = \text{mylił się}$ .


Po *ś* i końcowych *c, ć* podnosi się następne znaki spółgłoskowe dla wyrażenia *i, y* tak, aby w łączniku kreseczka wyrażająca samogłoskę była widoczna. Znak *ch* po zgłosce *cy* podnosi się tylko tyle, aby z ciągu niecieniowanego do góry (należącego do *ch*) widoczna była długość znaku samogłoskowego *y*:

  
 $ś - l = \text{siła}$ ,  $ś - w = \text{siwa}$ ,  $p - c - k = \text{piecyk}$ ,  
  
 $z - l(e)ć - sz = \text{zalecisz}$ ,  $z - brz - c - ch = \text{zbrzających}$ .

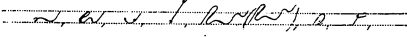
2) Przy podnoszeniu grup spółgłoskowych po *i, y* należy zważać na to, aby znak całej grupy był podniesiony, a nie tylko jej pierwsza część; zatem w wyrazie *pryzmat* musi być grupa *zm = sm* podniesiona, a nie samo tylko *s*:

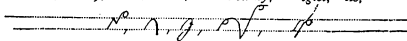
  
pr - sm<sup>t</sup> = przyrnał, w - sp<sup>t</sup> = wyspy, w' - nd = winda, c<sup>fr</sup> = cyfra.

Do znaków, których w ogóle nie można podnosić należą *wr*, *wrz*, *kr*, *krz*, *mp*, gdyż podniesione nie dałyby się odróżnić od *w'*, *kq*, *m'*, tudzież znaki *t*, *c* i *ć* (końcowe) i *szzc*. Znaki *wr*, *wrz*, *kr*, *krz* i *mp* w tym razie przedłużają się do góry tak, że u góry wyglądają podniesione, a u dołu zachowuje się ich charakterystyczne przedłużenie pod linię; o oznaczeniu samogłosek *i*, *y* przed *t*, *c*, *ć*, *szzc* będzie mowa w dalszych ustępach:


  
*mikroskop*, *symptomat*, *szympans*.

3) Kreseczką do góry wypisuje się *i*, *y* także na końcu wyrazów, jeśli samogłoska ta nie jest w znak poprzedni wpisana, i na początku wyrazów przed wszystkimi znakami z wyjątkiem *d* i *ch*. Na początku wyrazów jednak podnosi się po *i* tylko *k*, *k'*, *l*, *n*, *ń*, *r*, *s* i *sz* i odpowiednie grupy spółgłoskowe, innych znaków zupełnie nie podnosi się\*):

  
*ani*, *dany*, *roli*, *atoli*, *imieniny*, *igiel*, *ile*.

  
*irys*, *ikra*, *Isz*, *iskrzące*, *Everest*.

Tylko na początku wyrazów przed *d*, tudzież w środku i na końcu po *t*, używa się na oznaczenie samogłoski *i*, *y* kreseczki w dół pisanej. W zgłosce *ich* na początku wyrazu skraca się dla wyrażenia *i* ciąg niecieniowany znaku *ch*:

  
*idq*, *patyk*, *satis*, *szaty*, *niest(ef)y*, *ich*.

\*) Prawidło to zmierza do tego, aby pismo ile możności utrzymać na linii i bez istotnej potrzeby znaków nie podnosić. Względę estetyczne przemawiają też zatem, aby n. p. w wyrazie „imieniny” *m* spoczywało na linii głównej, gdyż *i* stanowi zbyt niski punkt oparcia dla tak szerokiego znaku.



The first part of the manuscript is written in a cursive hand on five-line red paper. It consists of several lines of text, some of which are crossed out with a single horizontal line. The ink is dark, and the handwriting is fluid and somewhat slanted.

The second part of the manuscript continues the text in the same cursive hand. It is also written on five-line red paper. This section contains more lines of text, with some words appearing to be written in a slightly different or more formal style than the first part. The overall appearance is that of a handwritten letter or a page from a personal journal.

mu s'owin: d, ob, on z. 660  
y, wo, i, al, G, onzorka, jecm, n, ob  
L, t, on, o, n, se, h, n, h, ~, t, e, t.  
n, d, z, a, n, h, n, e, t, h, o, e, a, ?

### Ćwiczenie w pisaniu.

Skarby, robi, brwi, targi, szli: szły, źli: zły, gani, lany, kłamry, drwi, batyst, <sup>^</sup>f(a)tyga, sztygar, il, iloczyn, imbryk, imperator, indyk, indeks, Irlandczyk, isć, Izajasz, dzicz, biczyisko, Iwonicz, epidemicznie, wydra, bydło, czernidło, rezydent, fryga, szczygły, rygle, maligna, czcigodny, zrezygnował, psychika, wic(e)r, czyżyk, ćwik, nikiel, m(e)chanik, kszyk: koszyk: krzyk, Kazik, brykał, barykady, cykl, delikatny, pątnik, bili: byle, szyldy, wilga, wilczyca, silnie, wyl: wil, myłem, chwycił, Hymen, Rzym, Krym, zimowy, maksyma, wędliny, ginę, rynek, syny: sini, szyny, winieniem, klin, cypel, skrypt, gips, bir(e)t, liryka, fircyk, cis, łysina, łysy: lisy: lisi, rys, rysik, krysa, wisi, misa, pryśnie, błysną, Bismark, tryska, bryzga, ognisko, szyzma, glista, rachmistrz, cyprys, komisarz, chylisz, myszy, cisza, derwisz, dziwo: dziwią, ckliwy, pływal, grywał, podrygiwał, krzywdy, ośliźnie, <sup>^</sup>strzyże, wyżyna.

*Niekiedy jest lepiej czegoś nie\_wiedzi(e)ć. — Gdybyś był\_widział, 16  
jaki to był piękny dzień. — Widzisz błędy innych, a swoich nie\_wi- 34  
dzisz. — Ręka rękę myje. — Do zakładania takich <sup>^</sup>f(a)bryk po- 51  
trzebne są wielkie kapit(a)ły. — Śmierć nie\_oszczędza ani biedaka, 70  
ani bogacza. — Za panią matką idzie pacierz gładko. — Miły po 89  
pracy spoczynek. — Sine lasy w(e)mgłach drzemia, gaśnie jasny 106  
dzień; ach, i tobie, moja ziemi, idzie mrok i cień. — Po nocnej 123  
rosie plyn dźwięczny głosie; ni(e)ch się tve echo rozszerzy, gdzie 139  
nasza chatka, gdzie <sup>^</sup>stara matka krząta się koło wieczerzy. — 156  
Rzymianom nieznany był papier i <sup>^</sup>ament — pisali rylcem na 175  
woskowych tabliczkach. — Gdy Archimedes wykrył prawa dźwi- 191  
gni, miał wykrzyknąć: Daj, gdziebym <sup>^</sup>stanął, a ziemię dźwignę. — 206  
Horyzont, czyli widnokrag, jest to koło, w\_którem ziemia <sup>^</sup>tyka 224  
się z, <sup>^</sup>f(irmament)(e)m. — Konik polny, co na Bożą chwałę śpie- 240*

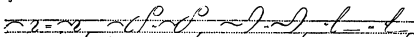


261 wał lato całe, nagle zimą zaskoczony, znalazł(i) się ogołocony;  
 278 nie miał ętrawki kawaleczka, ni robaczka, ni ziarneczka. — Z, bro-  
 297 dnia to niesłychana, pani zabija pana. — Sandomierz, z, daniem Kóp-  
 317 czyńskiego, dlatego tak się nazywa, że tam San domierza do Wisły  
 335 i do niej wpływa. — Gdyby nie ja, to byś teraz kawalka chleba  
 350 nie miał. — Gdy świat drży cały, to ty myślisz o procyesie! —  
 367 Młody lis nieświadomy myśliwych rzemiosła. — Matki ęstrzegą  
 383 dział(e)k swoich, jak oka w głowie. — Serce człowieka wino  
 401 rozwesela, ale piosenka jest dla myśli winem. — Mnie się zdało,  
 420 że tam nad głową morze wiszące szalało. — Cicha woda brzegi  
 421 rwie. —


## §. 22. Tworzenie wyrazów z symbolicznem oznacze- niem samogłosek i, y.

1. Jeżeli wyraz zaczyna się znakiem małym lub znakiem *i*, *k'* ze samogłoską *i*, *y*, a po nich ma następować znak średni, przedłużony lub długi, wtedy podnosi się zwykle pierwszy znak spółgłoskowy stojący przed *i*, *y* do tej wysokości, gdzie zaczyna się pisać znak dłuższy. Przytem podnosi się także *z* i *sz*, jako znak drugi, do linii średniej, a *c* i *ć* można nawet w środku wyrazu pisać znakami początkowymi. Łączenie małych znaków podniesionych z następnymi dłuższymi odbywa się przez ściśle zestawienie t. j. za pośrednictwem o ile możliwości krótkiego łącznika.

Podnoszenie to znaku małego przed większym nie musi być we wszystkich przypadkach stosowane; jeśli względy estetyczne za tem przemawiają, należy raczej następny znak podnieść, niż poprzedni; szczególnie dzieje się to, gdy pierwszym znakiem jest *s*:



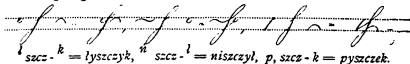
*k'* *m* = *k'im*, *k'* *p' c* = *kipieć*, *n'* *ch* = *nich*, *l'* *cz e* = *licze*




*r' c* - *rz* = *rycerz*, *s' l*, = *syly*, *n' z* = *niż*, *k' sz n e* = *kiszone*,

Ponieważ długiego znaku *szcz* nie można podnosić, przeto przed nim podnosi się poprzedni znak, choćby to był nawet znak

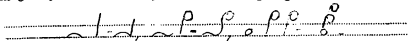
średni, ale tylko taki, w który *i*, *y* nie daje się wpisać za pomocą końcowego zgrubienia :



Nie należy używać podnoszenia pierwszego znaku małego w wyrazie dla oznaczenia samogłoski *i*, *y*, gdy znak ten jest grupą spółgłoskową; tylko przed *szcz* podnieść można grupę spółgłoskową i to nawet wtedy, gdy ona jest znakiem średniej wielkości, byle tylko nie długim :




2. Przed znakami pisanymi w górę *c*, *ć*, *t* oznacza się *i*, *y* symbolicznie przez pionowe postawienie tych znaków, ale tylko wtedy, gdy w poprzedzającej spółgłosce ta samogłoska nie mogła być oznaczona zapomocą końcowego zgrubienia :




*k | t = kit, ś | ć = nić, s | ć | ć = sycić.*


#### Znaczniki.



*Sąd, sądzić, kaź, pokazać, wszyscy, wszyscy, między, między nimi,*

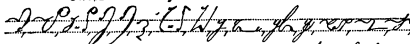


*istola, w istocie, inna, chcąc, zaraz, przebieżeli, nie jest to, jakże, swój,*



*nigdy, tedy, z tą, kraj, dojrzewa, były, lacy, niczego, praw, prawda.*

#### Cwiczenie w czytaniu.



Handwritten musical notation on a five-line staff, consisting of two lines of notes with stems and flags.

Handwritten musical notation on a five-line staff, consisting of two lines of notes with stems and flags.

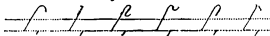
Ćwiczenie w pisaniu.

Kiszka, Libanon, liczman, licho, lipę, lipiec, likwidator, lity,  
Litwinka, lypię, łyżka, niczem, niszcze, niweczył, nit, rycina, Ryga,  
rym, rysik, rywał, syczy. — Arbitralny, kibitka, bitwy, pasierbica,  
cytat, mylic, karlica, myć, Kmita, winić, żrenica, Krynica, nitka, wyć: wić.  
16 Im *chce się* bać, a mnie *plakać*. — Ach, miły *jest* zielony  
31 las, *ten* strzelca piękny świat; t(a)m ptaszę *pieśnią* wita nas,  
48 *czlowieka* ani ślad. — Meytropolita, Piotr Mohyla, *był* wpierv  
68 a(r)chimandryta. — Ziemia ma *jednego* sa+telite, czyli *jeden* księ-  
83 życ, Jowisz zaś ma ich pięć. — Bryt(a)n *ten* był faworyt(e)m  
102 dzi(e)dzica. — Madryt *jest* stolicą Hiszpanii. — Krowa, która wiele  
119 ryczy, mało mleka daje. — Czlowiek *ten* ma *bardzo* brzydki cha-  
137 rakter; bo *z*,błądzić i omylić się *może* każdy, ale *nie* *chcieć*  
154 *przyznać* się do winy, *to* brzydko. — Doskonałiść mowę polską  
171 *nie* *jest* *to* *samo*, co *nad* *nią* wydziwiać. — *Jakże* go *było*

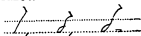
nie\_chwalić, nie\_kochać. — Niwy obszerne odlog(i)em leżały. — 198  
 Słynie szeroko w\_Litwie Dobrzyński zaścianek. — Syt sławy ży- 215  
 wot swój zakończył. — *Prawda*, zakryta mędrcom, *nie raz* objawia 232  
 się dzi(e)ciom. — Słowo wiatr, w\_sporach słownych *nigdy* niemasz 246  
 końca. — *Gdy* w\_kim niema wiary w\_Boga, daremna z\_nim pra- 261  
 ca. — Klasyczną *jest* w\_Grażynie rozmowa zapalczego i po- 270  
 rywczego Litawora z\_zagorzałym Litwinem, Rymwidem. — *Nikt* 297  
 nie miał ochoty zaczynać z\_nim z\_wadę. — Tonący brzytwy się 314  
 chwyta. 316

### §. 23. Grupy zgłoskowe z samogłoskami i, y.

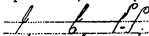
Grupy te powstają przez opuszczenie samogłoski *i, y* między dwiema spółgłoskami, nie różnią się więc niczem od takich samych grup z samogłoską *e*, używane są jednak tylko następujące grupy: w środku i na końcu wyrazów:



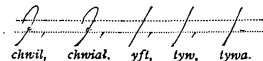
na początku wyrazów:



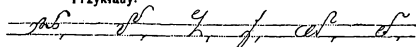
Gdy po *ty* pisanem do góry następuje znak długi, wtedy skracają się *t* tak, iż można powiedzieć, że *t* zupełnie się opuszcza:



Grupy *yfi* i *tyw*, *tyf* w wyrazach obcego pochodzenia zastępuje się grupami *yfi* i *tfy*, a w grupach *chwil* i *chwiał* kładzie się znak *l*, *ł*, na *chw*, dla utrzymania się na linii głównej:



Przykłady.



al : al : al , al , a , h , k ,

Argentyna: argentan: organityna, ogartywał, satyrę, rytm, rycina,

stalcyczny, fantastyczny, atlantycki, szłył, alternatywa, imperatywny.

Znaczniki.

f, f, a, a, t, t, b, b, p,

Fakt, faktem, ojczyzna, zakaz, jesteś, to jest, przeto, przez to, do tego,

pierwszy, pierwszego, każda, który, samego, wszystko, jednych,

nos, g, a, e, o

jednostek, wszelkich, poprzednich, była, dojrzał, domyślenie.

Ćwiczenie w czytaniu.

al, al, al, b, al, al, f, a, t, t, b, b, p, a, t, t, b, b, p,

al, al, f, a, t, t, b, b, p, a, t, t, b, b, p, a, t, t, b, b, p,

al, al, f, a, t, t, b, b, p, a, t, t, b, b, p, a, t, t, b, b, p,

al, al, f, a, t, t, b, b, p, a, t, t, b, b, p, a, t, t, b, b, p,

al, al, f, a, t, t, b, b, p, a, t, t, b, b, p, a, t, t, b, b, p,

al, al, f, a, t, t, b, b, p, a, t, t, b, b, p, a, t, t, b, b, p,

al, al, f, a, t, t, b, b, p, a, t, t, b, b, p, a, t, t, b, b, p,

al, al, f, a, t, t, b, b, p, a, t, t, b, b, p, a, t, t, b, b, p,

### Ćwiczenia w pisanlu.

: \*Fanat(y)k, flegmat(y)k, paralit(y)k, em(e)t(y)k, imp(e)tyk, pat(y)k, gramat(y)ka, kolczast(y)m, kr(e)t(y)n, patena: patyna, kant(y)na, sat(y)na, r(y)ytował, r(y)ycynowy, r(y)ycina, dydak(t)yczny, herm(et)yczny, demo(t)yczny, kosm(et)yczny: kosmiczny, aktywny, legislacyjny, prerogatywa, rogatywka.

\*T(y)le \*starań poszło na marnie *przez to, że* iden(y)fikowano 19  
in^t(e)res pewnych *jednostek* z<sub>3</sub>int(e)resem społecznym. — Brat 35  
nasz nosi *zawsze przy sobie* past(y)lki na kaszel, ale ja ich an(y)ty- 55  
pa(t)ycznie nie z<sub>2</sub>noszę. — Nie\_goń mot(y)la. — Zalatwiono 70  
d(e)^fin(i)tywnie spory *między* sąsiadami *przez* dyploma(t)yczną 89  
namowę *jedny.h.* a apodyk(t)yczny *zakaz wszelkich* bijat(y)k dany 109  
*reszcie*; koszty zaś *tego* po(y)stępowania wymierzono relatywnie 120  
*do tego*, ile *który* z<sub>2</sub> nich miał pola na spornym obszarze. — Kra- 147  
sicki *był* *wybornym* sat(y)ryk(ie)m, *który* *podchwyt(y)wał* błędy 165  
bliźnich i *przed^stawił* je czyt(e)lnikom nie\_na^to, *aż*by bliźnich 184  
ośmieszyć, lecz *aż*by wady ich podać *w* pogardę. — Demoniczny 203  
charakt(e)r Balladyny objawia się *w tem, że* *każda* jej z<sub>1</sub>brodnia 220  
*wy(p)ływa* z<sub>1</sub>poprzednich i *jest* motywem do spełnienia na(y)stę- 237  
pnych; *przeto* liczba ich *wzmaga się*, *aż* na\_koni(e)c tragedyi grom 255  
pasma z<sub>1</sub>brodni *prze-rywa*. — 262

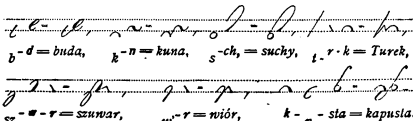
### §. 24. Tworzenie wyrazów z samogłoską u, przez zniżenie poprzedzającej spółgłoski.

(O zastępstwie samogłoski ó, przez u, ob. §. 3. 1. a.)

Samogłoskę u oznacza się, gdzie tylko można s y m b o l i c z n i e przez zniżenie poprzedzającego znaku spółgłoskowego; dalszą jednak część tego samego wyrazu pisze się już na linii głównej, o ile nie zawiera w sobie znów samogłoski u.

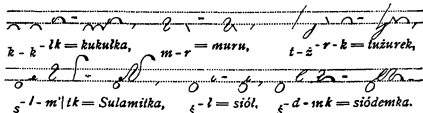
Wszystkie znaki zniża się o wysokość znaku małego, z wyjątkiem ś i w', które zniża się o wysokość znaku średniego.

a) Łącznik przedstawiający samogłoskę u ma najczęściej kierunek pisma:


The image shows two rows of handwritten examples of ligatures. The first row shows 'b-d = buda', 'k-n = kuna', 's-ch = suchy', and 't-r-k = Turek'. The second row shows 'sz-r = szuraw', 'w-r = wiór', and 'k-p = sta = kapusta'. Each example is accompanied by a small diagram showing the stroke order and the resulting shape of the ligature.

b-d = buda,    k-n = kuna,    s-ch = suchy,    t-r-k = Turek,  
sz-r = szuraw,    w-r = wiór,    k-p = sta = kapusta.

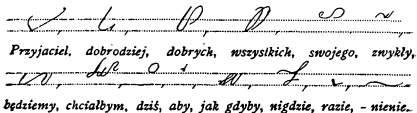
b) Łącznik może mieć kierunek mniej lub więcej ukośny gdy łączy znaki, które oba mają być zniżone, lub po zniżonem s i ś:



c) W spółgłoskach z pętlicą w dół zwróconą: *c*, *ć* (początkowe), *dz*, *dź*, *s*, *z*, *ź* (ob. §. 6. 2.), musi być pętlica małych rozmiarów, jeśli następujący po nich znak mały ma być zniżony; w tym razie łącznik ma taki kierunek, że znaki *k*, *n*, *ń*, *s*, *ś* i *sz* wyglądają, jak gdyby spadały z linii głównej. To spadanie jest widoczne i po innych znakach spółgłoskowych, szczególnie u znaków *k*, *n*, *ń*, *sz*, *l*; znaku *ś* w tym razie nie musi się zniżać całkiem pod linię główną:



### Znaczniki.











## §. 25. Tworzenie wyrazów z samogłoską u, zapomo- cą wypisania samogłoski.

1. Jeżeli przez zníženie nie można wyrazić samogłoski u, albo jeśli to zníženie nie jest wyraźne, albo wygodne, wtedy wypisuje się samogłoskę znakiem alfabetywnym; przytem zlewają się niektóre znaki spółgłoskowe z samogłoską u w następujący sposób: u po spółgłoskach:


  
bu, biu, br, su, ciu, czu, du, fu, ku, lu, mu, min.

  
pu, piu, ru, rzu, dru, fru, pru, su, siu, sru, stru;

u przed spółgłoskami:

  
uf, ug, uch, um, um', us, uś, usz, ul, uw, un'.


Znaków powyższych używa się tylko wtedy, gdy u zapomocą zníženia nie może być wyrażone lub jeśli to jest niewygodne, zatem zawsze wtedy, gdy znak, który ma być znížony, wypisany jest nad linią główną po t i ś, pod górną linią po c, ć końcowem i po t, wreszcie na linii dolnej po f, a także po f do góry pi sanem i po szcz.

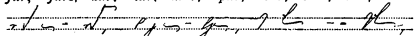
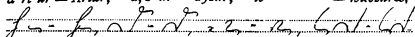
  
sz - bu = szybu, sz cu n - k = szacunek, p - n' czu = paniczu,  
z - du n - k = zydówek, fu l - r = fular, s - lu ta r - s = salutaris,  
r - su n - k = rysunek, x - uf - l = zauszał, ug szcz e = ugoscze,  
uch, b' - n' e = uchybienie, t, tus = Tylus, szcz u p - k = szczupak.

2. Dla oznaczenia zgłosek *ur*, *urz*, używa się osobnych znaków, mających kształt litery *u*, i wydłużenie spowodowane obecnością znaku *r* lub też *rz* w zgłosce. Znaków tych używa się głównie tam, gdzie *u* w nich zawarte należałoby wypisać znakiem alfabetykowym, wolno jednak używać tego znaku także w wyrazach, gdzie *ur*, *urz* tworzy zgłoskę i nie rozdziela się n. p. *tur*-*koł*, nie *tu*-*rkoł*; ze spółgłoskami łączą się te znaki, jak znak samogłoski *u*:



*ur* po spółgłoskach:

  
*ur*, *urz*, *bur*, *burz*, *cur*, *curz*, *czur*, *czurz*, *dur*, *durz*.

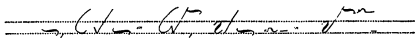
  
*fur*, *furz*, *kur*, *kurz*, *mur*, *murz*, *pur*, *purz*, *sur*, *surz*, *rur*, *rurz*.

  
*a* *rt ur* = *Artur*, *dz ur* = *dyżur*, *w' lcz urz e* = *wilczurze*,  
  
*szcz ur* = *szczur*, *kc ur* = *kocur*, *a mur* = *Amur*, *tur k t* = *turkoł*.


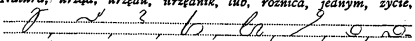
*ur* przed spółgłoskami:

  
*urf*, *urg*, *urc*, *urm*, *urs*, *urś*, *urcz*, *urt*, *urn*, *urn'*.  
  
*urg (e) us* = *urgens*, *urn' - sz* = *urnisz*, *urs - n* = *Ursyn*.


3. Zgłoskę *ura* wyraża się zgrubieniem znaku *ur*:

  
*ura*, *t-rt ur* = *tortura*, *mt ur - line* = *maturalne*.

Znaczniki.


  
 Natura, urząd, urzędu, urzędnik, lub, różnica, jednym, życie,
   

  
 wszystkie, nie były, temu, dobrego, czemu, przecież, -ość, -ność.

Ćwiczenie w czytaniu.



### Ćwiczenie w pisanlu.

Cybuch, kociuba, fuga, absolutnie, alun, bizmut, ampułka, manipularz, cyrulik, G(e)truda, kacerzu, matuchna, perAfuma, mię-tus, spirytus, pastuszek, uwierzył, ytabur, burmistrz, furta, ja-szczurka. kaptur, yturkus, yturmalin, Urban.

17 Odczuwam *w* sercu waszą niedolę. — *Natura* ciągnie wilka  
33 do lasu. — *Urządnic* otrzymał urlop na miesiąc. — *Życie*  
51 *nie jest to* sztuka lub rzemiosło, o *którem* t(y)lko *stary* i do-  
67 *świa(d)czony* radzić umie; *tu* im *któ* lepszy, *tem* lepiej żyć  
84 umie. — *Wszystkie* ich środki chybiały celu. — *Omal* *nie* umar(l)  
100 z<sub>1</sub>(e)ystrachu. *Każdy* *le*nu rad wierzy, *czego* *sobie* życzy. —  
119 *Czegom* na oczy *nie* *widzia*ł, o *tem* pisać *nie* *chcę*, *aż*eby na wia-  
136 rę cudzą banialuk *nie* *powt(a)rz*ać. — On *was* żywił z<sub>1</sub>(e)*swego*  
156 *szczupłego* dochodu. — *Filut(e)rnym* nazywamy *tego*, *który* *jakby*  
173 *przez* żart sidił na *innych* za<sup>1</sup>stawia. — *Między* sztuką a rzemio-  
192 *stlem* *jest* zasadnicza *różnica*, a *przecież* sztuka *nie*-raz *w* *wykona*-  
212 niu *y*staje się rzemiosłem. — *Uchwała* senatu *była* owocem narad  
231 i głosowania. — *y*Tyś niebo z<sub>1</sub> *budowa*ł i ziemię rękoma *swemi*  
248 ugrunt(o)wał. — *Nasz* klimat nazywa się umiarkowanym. — *Czł*-  
267 *wiek* do śmierci *uczy* się, a głupim umiera. — *Usilowa*ć znaczy,  
284 *usilnie* o coś *się* starać. — *Łagodne* słowo *uśmierza* gniew. —  
300 *U*<sup>1</sup>stawicznie do *bebna* tęsknił siedząc *w* *szkole*. — *Czy* *kiedy*  
319 cel *uświe*ća *środki*? — *Uwielbienie* *jest* *to* *część*, *jaką* *się* oddawać  
320 winno t(y)lko rzeczom boskim. —

### §. 26. Grupy spółgłoskowe z samogłoską u.

Jeśli na wyrażenie samogłoski u ma być obniżona grupa spółgłoskowa, to obniża się całą grupę o wysokość znaku małego, uważając grupę za jeden znak. Szczególnie odnosi się to do grup, które powstały przez wpisanie, położenie jednego znaku na drugim, przedłużenie i zlanie się znaków i to głównie wtedy, jeśli grupy te zaczynają wyraz; przy grupach jednak przez ściśle zestawienie utworzonych lub gdy pierwszą częścią grupy jest sz, z, może być ta pierwsza część grupy wypisana na linii, a następna zniziona.

Najłatwiej można to zrozumieć na przykładach:

b, u, p, r, l, r, z, c, d, t  
bru, ndu, ndzu, rgu, chmu, mru, rmu, rpu, gru, pru,  
s, l, b, a, d, e, u, e, o, w  
rsu, tru, tru, wnu, snu, llu, mbu, lbu, ldu, igu, rku,  
n, p, j, j, d, d, j, j, j, j  
nkru, szmu, szlu, sznu, schu, schlu, izu, żnu, szwu, fru.

Nieprawidłowo obniża się grupy:

nsu, mzu, stu, sul, ślu, sru, wru, wru.

### Znaczniki.

e, j, l, p, n, u, a, n, b,  
Długi, żaden, żeby, żebym, okrom, oprócz, znowu, na przykład, stan,  
j, b, j, a, u, o, p,  
wewnątrz, czasy, których, dość, rozkazał, któż, jakiego, wszystkim, już.

### Ćwiczenie w czytaniu.

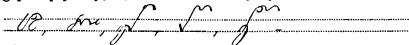
b, l, b, j, d, t, p, r, u, a, n, o, w, e, n, i, e,  
w, o, t, e, m, j, e, d, z, y, m, i, e, d, z, y, m, i, e, d, z, y, m, i, e,  
a, n, i, e, j, e, d, z, y, m, i, e, d, z, y, m, i, e, d, z, y, m, i, e,  
z, h, a, t, e, d, p, r, o, z, o, s, t, a, t, e, d, z, y, m, i, e,  
b, p, l, o, w, e, b, i, e, s, e, d, z, y, m, i, e, d, z, y, m, i, e, d, z, y, m, i, e



Oby raz wróciły te dawne dobre czasy, o których <sup>at(y)</sup>le 18  
 nasluchali(ś)my się — Żw(i)erzeta popędzono do źródła. — Ob- 35  
 raża niebo podła i nieufna tłuszcza, co wzywa Boga, lecz się na 55  
 Boga nie spuszcza. — Po<sub>tem</sub> wy(ż)szego męża możesz poznać 71  
 wytumie, że on zawsze to<sup>at(y)</sup>lko zwykł robić, co umie. — Łatwo 88  
 widzieć niedosta(t)ki, a trudno za(l)e(ty). — Lisiem uch(e)m, orlem 106  
 ok(i)e(m), *wszystkom* słuchał, śledził bok(i)e(m). — Skręć mi *przylem* 120  
 biczyk z<sub>1</sub> piasku, *żeby*m miał czem konie chłost(a)ć. — Na wałach 135  
 dzikie porośnię ziele, u wrót pies wierny zawyje. — *Dobremi* 153  
 chęciami piekło *jest* brukowane. — *Widząc*, że wieńce kładą, że 171  
 mu rogi złocą, pysznił się tusty baran, *sam* nie\_wiedząc, o co. — 189  
*Jak* nikomu nie\_wolno było używać buławy, *okrom* samego h(e)t- 210  
 mana, *tak* też nikomu nie\_godziło się używać buzdygana *oprócz* 231  
 rotmistrza, porucznika i chorążego. — *Gdy* się oręż z<sub>1</sub> orężem, 250  
 mąż się z<sub>2</sub> mężem z(e)<sub>1</sub>yrze, ni(e)ch w<sub>wierszu</sub> grot świszczący 263  
*prze-rzyna* powi(e)trze. — Umilkli *wszyscy*, oczy z<sub>4</sub>wrócili cieka- 281  
 wi. — *Gdy* czynisz jałmużnę, ni(e)ch nie\_wie lewica twoja, co prawi- 299  
 ca twoja czyni. — Czarne oczy spuszczone i żalobne szaty, a 318  
*wytwarzy* smut(e)k. — Słuchowi memu dasz *radość* i wesele. 334  
 Serca skruszonego i uniżonego, Boże, nie *wzgardzisz*. — Niebo 353  
 czarne za<sub>y</sub>ciągnęły chmury. — A *każda* chmura inna: *na przy-* 370  
*kład* jesienna, pełnie *jak* żółw leniwa, ulewą brzemienna. — Piast, 388  
 pragnąc uczcić *stan* rolniczy, *rozkazał* plug *swój* po<sub>stawić</sub> *przy* 405  
 tronie. — *Jest* wieczne źródło na górze Mendoga, *to* źródło żywią 423  
 deszcze i tumany. — Jeździ na czaty, głód i zimno z<sub>2</sub>nosi i w<sub>tru-</sub> 442  
 dach siły nabiera. — *Oto* próżniak, *jakiego* świat nie\_widział. — 459  
*Nie ten* u mnie żył długo, *któ* wiek *prze-żył* *długi*, lecz *któ* życie 476  
 wielkimi ozdobił zasługi. — 485

## §. 27. Grupy zgłoskowe z samogłoską u.


1. Grupy zgłoskowe z samogłoską u pozostają przez opuszczenie samogłoski zgłoskach *kuł, kuł, kup, tuł, tun, cun, fun*, gdy te pojawiają się w części końcowej wyrazu:




*biskup, cyrkuł, szkatulka, ratunek, szacunek.*

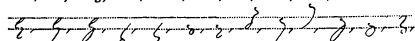
Grupy zgłoskowe *gen, gel* i t. d. zmieniają się na grupy z samogłoską u przez obniżenie pierwszego znaku:

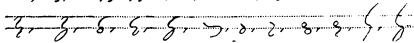


  
gun, hun, chun, gul, hul, chul. Laguny, Hunowie, krogulec, pohulać.



2. Gdy dwie spółgłoski, przedzielone samogłoską „i”, są tego rodzaju, iż w obie da się w pisać ra samogłoska, to można je za pomocą „i” połączyć w jeden znak; w ten sposób powstają następujące grupy zgłoskowe:

  
dum, bus, burg, bursz, cuch, cusz, ciuch, ciusz, cuś, ciuś, dus.


  
dum, duf, dusz, fus, sum, lus, lum, luc, luf, luch, lusz, luś, mus,

  
mum, musz, pus, pum, pusz, rurg, rus, rum, sus, sum, luf, lusz.

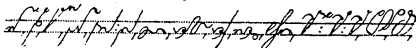
Połączeń tych używa się nawet wtedy, gdy przez żniżenie można „i” wyrazić, ale tylko w wyrazach iacińskiego i w ogóle obcego pochodzenia:

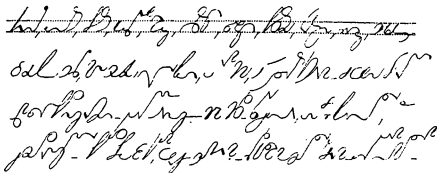
  
Chirurg, Petersburg, iluminował, ilustrowany, francuski,  
  
animusz, kopciuszek, szlufada.

### Znaczniki

  
Musz, musim, nienczas, tymczasem, arcy, zarazem.

### Ćwiczenie w czytaniu.





### Ćwiczenie w pisaniu.


Cyrk(u)larz, post(u)lat, f(u)ngował, bieguny, regularny, try-  
ang(u)ł, Regulus, kanik(u)ła, piast(u)nka, szyp(u)łka, hulanka, Sagunt,  
burgundzki, Kalig(u)ła, part(y)k(u)ła, kapelusik, luycyf(e)r, album,  
łańcuszek.

Gdy rachunek sumienia źle *wypada*, pewnie *wtenczas* i *w* gło- 17  
wie *jest* zamęt. — U <sup>^</sup>starych *bywała* reguła surowa. — Z<sub>2</sub> wicin 35  
biorą ziarna *w* wybornym gat(u)нку. — Kot *zawsze* gotowy, *nie* 52  
uchylił min(u)ty, <sup>^</sup>stanął do rozmowy. — *Czas jest* łańcuch(e)m; 69  
im dalej od Boga u<sup>^</sup>cieszesz, *tem* dalej i *tem* cię(z)szy łańcuch  $\alpha_1$  so- 88  
bą wleciesz. — Zapadła prowincya nazywa się part(y)k(u)larzem. 106

### §. 28. Podwójne samogłoski.

1) Przy zbiegu dwóch samogłosek wpisuje się zazwyczaj pierwszą z nich w porzedzający znak spółgłoskowy, albo oznacza się symbolicznie, drugą wypisuje się znakiem alfabetycznym; *i* można czasem wyrazić także pionowem postawieniem następujących po niem znaków *c*, *ć*, *t*.

Tylko dla dwugłoski *au* istnieje odrębny znak, który się tak samo łączy z poprzedzającymi spółgłoskami, jak znak samogłoski *u*; gdzie jednak samogłoskę *u* wyrażałoby się znizieniem poprzedzającego znaku spółgłoskowego, tam dla wyrażenia *au* należy użyć *t*. zw. podwójnego symbolu: zgrubienia i równoczesnego znizienia tego samego znaku spółgłoskowego:



*au*, *audytor*, *hydraulika*, *Kaukaz*, *Sabaudzki*.

2) W niektórych przypadkach można jedną albo drugą samogłoskę opuścić, szczególnie w następujących zgłoskach: *eał, eał, yał, yał, enusz, cyon, blio, zyo, ryo, syo, yer, yent, yusz, uał, uał\**):

*eał, eał, yał, yał, enusz, cyon, blio, zyo, ryo, syo, yer, yent, yusz, uał, uał*  
Ideal, specjalny, faryzeusz, akcyonaryusz, bibliofil, fizyognomia,  
*eał, eał, yał, yał, enusz, cyon, blio, zyo, ryo, syo, yer, yent, yusz, uał, uał*  
patryola, pensyonowany, traktyernia, pacyent, nuncyusz, aktualny.

3) Zgłoski *dya, fia, tya, chia, chwia, kwia, gwia* oznaczają się przez silniejsze końcowe zgrubienie odpowiednich znaków *dy, fi, ty, chi, chwi, kwi, gwi*:

*dy, fi, ty, chi, chwi, kwi, gwi*  
Dyabel, parafia, tyara, parochia, chwiałem, kwiatek, gwiazda.

#### Znaczniki.

*wszelki, wszelkiej, pół, północ, będąc, założył, zewnątrz,*  
*rozmyślać, pójdzie, naszego, ludzi, układ, drugi, czasach.*

#### Ćwiczenie w czytaniu.

*wszelki, wszelkiej, pół, północ, będąc, założył, zewnątrz,*  
*rozmyślać, pójdzie, naszego, ludzi, układ, drugi, czasach.*

\*) Samogłoski wyróżnione tłustym drukiem opuszcza się.




aust(e)rya, balia, bat(e)rya, cykorya, dywizya, elegia, emalia,  $\wedge$ f(a)milia, fluksya, historia, hostya, mat(e)r(y)ał, pedant(e)rya, pelargonia, sym(e)trya,  $\vee$ tragedya, Cecylia, Julian, Zacharyasz, indywidu(a)lny, rytu(a)ł, aeronauta, aurora, miauczeć, pauza, Augustyn, Maurycy, muzeum, audytoryum, cyboryum, emisaryusz, kolegium, notaryusz, seminaryum. Wezuwiusz, gaik,  $\vee$ taić, kleić, choinka, koić, stroik, aorta, areom(e)tr,  $\wedge$ frazeolog, ideolog.  $\vee$ teolog, Leoben, Leopold, bibl(i)ot(e)ka, bioskop, bulion, funkc(y)onował, kanc(y)onał, legion. milion, pens(y)onowć, Dyonizy, Medyolan, dyagnoza, Holandya, fiak(ie)r.

17 U nas *piernuszy* Brodziński zaczął mądrze i głęboko *rozmy-*  
 33 *ślać* o poezyi. — Dzi(e)ck(ie)m *w*\_kolebce *któ* leb urwał hydrze,  
 53 *ten* młody  $\Sigma$ dusi centaury, piekłu ofiarę *wydrze*. do nieba *pójdzie*  
 72 po laury. — Beduinie opęt(a)ny, *gdzie* l(e)cisz? t(a)m uragany. —  
 90 Perseusza do Rzymu na tryumf *w*\_okowach prowadzono. — Gra-  
 110 fion służy do kreślenia linii na planach i rysunkach. — *Piernuszy*  
 130 *układ* listu *lub* podania robimy na brulionie. — Od wielu lat *wy-*  
 149 chodzi *w*\_Warszawie olbrzymia en $\vee$ cyklopedya ilustrowana. —  
 171 *Przykuta* do skały niewiasta, *jest*\_to alegorya Polski, *będącej* *w*\_nie-  
 193 woli. — *Każda* teoria oparta *jest* na hypotezach. — Komedia *bez*  
 112 *wszelkiej* głębokiej *myśli*, a *przytem* *nieraz* rubaszna, zowie się  $\vee$ far-  
 131 są. — Egzamin klauzurowy *odbywa się* pod ścisłym *nadzorem* *w*\_lo-  
 150 kalu, *którego* *przed* ukończeniem zadania nie\_wolno opuszczać. —  
 172 Aryadna dała kłębek nici  $\vee$ Tezeuszowi, *kiedy* *ten* wchodził do la-  
 193 biryntu, *abv* idąc nie  $\Sigma$ biłkał *się*. — Do po $\vee$ cierania smyka używa-  
 215 *się* kalafonii. — Grenlandya oddzielona *jest* od Ameryki *północnej*  
 235 cieśniną Dawisa i Bał(f)ina. — Kapłani rzymscy, *którzy* wróżyli  
 254  $\Sigma$ \_trzewi zwierząt i  $\Sigma$ \_ptasiego lotu, nazywali *się* augurami. —  
 275 Eumenidy, boginie  $\Sigma$ (e)msty i złego sumienia, ścigały  $\Sigma$ brodnia-  
 294 rzy. —  $\vee$ Stolicą Krainy *jest* Lublana. — *W*\_dawnych czasach Sycylia  
 314 *była* spichrzem Rzymu. — Monachium, stolica Bawaryi, *leży* *nad*  
 335 górską rzeką, Izarą. — Szańce miasta *były* po $\vee$ tyżną artylerią  
 339 obsadzone.

### §. 29. Tworzenie wyrazów ze spółgłoską j.

Spółgłoskę tę zastępuje się często znakiem samogłoski i; zawsze dzieje się to, gdy j następuje po samogłosce, a kończy zgłoskę, n. p. w wyrazie: *spo-koj-nie*, nie w wyrazie: *ka-jał*; jednak używa się także *ja*, *jo* i *ja*, w których j jest zastąpione znakiem samogłoski i; *ja* tylko w zakończeniach wyrazów obcych na *ia*, *ya*.

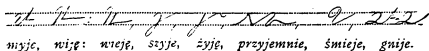
Dla zgłoski *je* używa się także znaku pomocniczego, który jest pomieszczony w alfabecie. Znaki spółgłoskowe następujące po tem pomocniczem *je* wypisuje się tak, aby o ile można nie podnosić ich ponad linię główną, zatem podnosi się o wysokość znaku małego tylko znaki *k, l, n, Ń, r, s, d, sio, f, sz i ż*; znaki *c, ć i ch* po *je* przyjmują całe w ciągu cienkim kierunku ukośny, przed *t* oznacza się *je* znakiem dla spółgłoski *j*:



Zgłoskę *ję* oznacza się przez dodanie do *je* niecieniowanego wężyka (*u*); konieczne jest to oznaczenie przed *c, ć, ch, t, i* na końcu wyrazów; w środku wyrazów, gdy niema dwuznaczności można *ję* zastąpić znakiem *je*:



Znaków *je* i *ję* nie można używać po samogłoskach *i, y*, gdy one wymagają podniesienia następnego znaku, wtedy też wypisuje się *j* znakiem alfabetyowym; tylko w wyrazach *szyje, żyje* można zaznaczyć samogłoskę *y* przez podniesienie *sz, ż* do średniej linii. Przed *je, ję* nie można oznaczyć wyraźnie samogłoski *e*, a często także samogłosek *i* i *u*; gdy niema obawy niezrozumienia, można tych samogłosek nie oznaczać:



Czasem w tych przypadkach, gdzie *j* zastępuje się znakiem dla samogłoski *i*, można to *i* opuścić, szczególnie zaś dzieje się to w dwugłoskach *ej, ij, yj* i w wyrazach, gdzie po przybrance jest *j* powstałe z *i* lub *ż*, n. p. dojść (do-iść), podejrzenie (pod-żrzenie). W wyrazach obcych na oznaczenie zgłoski *ye, ie*, brzmiące jak *je*, używa się znaku *je*, o ile nie wystarcza zastąpienie tej zgłoski samem *e*:

n, o, b, n, o, d, m, w  
 naj, bajka, stajnia, wojna, spijnia, wójt, klejnot, syberyjski,  
 higieny, pacjent, fryzjer, dojsi, pojdzie, podcjrzenie, spojrzal.

**Znaczniki.**

Łud, z każdego, w każdej, swoje, własną, naszym, żadnemu,  
 sam siebie, samobójca, odlegle, tamten, kładę, często, kroć, częstokroć,  
 choćby, gdyż, ponieważ, cóżby, kiedyś, pomiędzy, dotąd, - ościć  
 abyśmy, abyście widzieli, umysł, w umyśle.

**Ćwiczenie w czytaniu.**

Łud, z każdego, w każdej, swoje, własną, naszym, żadnemu,  
 sam siebie, samobójca, odlegle, tamten, kładę, często, kroć, częstokroć,  
 choćby, gdyż, ponieważ, cóżby, kiedyś, pomiędzy, dotąd, - ościć  
 abyśmy, abyście widzieli, umysł, w umyśle.





### Ćwiczenie w pisanlu.

√Tęż(e)jesz, r(e)je, wi(e)je, dajesz, rodzaje, boje, pasuje, karbuje, kluje, próżnuje, darmujesz, bajeczny, pajęczyna, jedwab, jęzda, jęk, jelonek, jemiola, najemnik, generał, skrojenie, ^fajerka, Jeroboam, Jerzy, jeśli, zajężdzać, majątne, Maje(w)ski, języczek, jeż, kurier, Gabryel, Hieronim, biblię, dywizję, mozaika, rodzaj, Szwajcar, ^Tokaj, chwie(j)ny, Andrzej, Błażej, Alojzy, rojny, wojna, bibli(j)ny, edukacy(j)ny, kij, rójka, trójka, wuj, jad, jądro, major, wojownik, Jowisz.

- 16 Jedzenie *wtedy* najlepiej smakuje, *gdy się jest* głodnym. —  
 32 Jeszcze *się ten* nie\_narodził, coby *wszystkim* dogodził. — *Przy-*  
 50 jemnie pić wodę z<sub>1</sub>*samego* źródła. — Czyje serce *jest* czyste, *ten*  
 69 ma spokojne sumienie. — Ż(y)jąc uczciwie nie\_dbaj o złe języki. —  
 86 *Nie\_mogłem* cię przyjąć, *gdyż* byłem bardzo pracą zajęty. —  
 104 Módl *się* i pracuj. — *Kiedyś* piwa nawarzył, *to je teraz wy-* pij. —  
 122 *Cóży* rzek(i) wojewoda, Niesioło(w)ski stary, *który* ma dotąd  
 139 *piwsze* na świ(e)cie ogary. — Wołasz Boga: on *często* schodzi  
 157 pokr(y)jomu i puka do drzwi twoich; aleś rzadko *w\_*domu. — *Czło-*  
 176 *wiek jest* urzędnik(i)e)m wysokiego stanu: cały świat służy jemu,  
 193 a on t(y)lko Panu. — *Kto* na wieczność pracuje, *drogo czas* sza-  
 210 cuje; bo *kiedy czas* ustanie, skończy *się* działanie. — *W\_każdej*  
 228 chwili żywota, czy *przy* pługu, czy *w\_*koronie, ni(e)chaj ci *w\_*umy-  
 250 *śle* stoją: *ojczyzna*, nauka, cnota. — *To* hieroglif, *pod* jego zasłoną  
 269 *leżąca* myśl głęboko *w\_*le\_√targu śpi od lat tysiąca. — *Każdej* go-  
 285 dziny obawiaj *się* z<sub>1</sub>drady. — Ach, bierzcie wozy, ach, bierzcie  
 300 dosta(te)k, t(y)lko puszczajcie *nas* z<sub>1</sub>drowo. — Łoskot stóp z<sub>1</sub>broj-  
 317 nych ciągle *się* rozclega. — *Tak* krawi(e)c kraje, *jak* mat(e)r(y)i  
 334 √staje. — *Gdy* pełnisz cnotę, cierpisz trudy i kłopoty, *jeszcześ*  
 349 *nie\_jest* cnotliwym, t(y)lko szukasz cnoty. — *Człowiek* *własną*  
 368 pracą i wysiłeniem do *wszystkiego* dojść *może*. — Co u √trzeźwego  
 388 na sercu, *to* u pijanego na języku. — Czyś za *źwierzem w\_*odlegle  
 404 zapuścił *się* knieje? — O wiosno, *któ* cię *w\_tenczas* *widział* *w\_*ia-  
 420 *szym* kraju! — *Przed* gościem serce i duszę wylać, *w\_*kajdanach  
 437 naw(e)t karku nie\_schylić. — Piosnka naj\_√przyjemnie(j)sza *każdemu*,  
 453 *gdy* go chwala. — *W\_*Tobie ja t(y)lko, Panie, nadzieję *kładę*. —  
 473 Z<sub>2</sub>goda buduje, niez<sub>2</sub>goda rujn(u)je. — Na *wzór* czujnego ogrodnika  
 491 pielęgnował *te* młode lat(o)rośle. — *Aż* klucznik pojął mistrza. —  
 505 Posłowie ziemscy na Se(j)mie ob-rady sprawują.

## Zrostki.

## §. 30. Zrostki polskie pojedyncze.

Przed wyrazem mogą znajdować się rozmaite słówka, nadające temu wyrazowi odpowiednich różnych znaczeń. Słówka te, albo nie mają żadnego znaczenia semoistnego, jak w wyrazach: *prze-, ob-, wy-, roz-ciąć, naj-mniej, pra-dziad, arcy-biskup*, albo są przyimkami: *przy-, w-, z- = ś-, na-, od-, po-, pod-, do-, nad-, u-ciąć, przeciw-legły*, albo wreszcie innemi partykułami: *nie-ma, pół-tora*. Wszystkie te przybranki (praefixa) nazywają się w stenografii zrostkami, bez względu na to, jakie jest ich gramatyczne znaczenie; za zrostki nawet uważać się będzie przyimki, gdy pisze się je z wyrazem, do którego należą, jako jeden znak, n. p. *dla-mnie, przez-to*.

Zrostki różniamy: pojedyncze (wyżej wymienione) i złożone (n. p. *po-roz-cinać, od-po-wiedni*), nadto prócz zrostków polskich używane są także w wyrazach obcych zrostki obce.

Ogólna zasada w pisaniu zrostków jest: Zrostek pisze się z reguły razem z wyrazem, przed którym się znajduje (z wyjątkiem przed *r, rz i lu*) i to tam, gdzie się wyraz pisać zaczyna. Jeśli jednak wyraz zaczyna się znakiem średnim lub przedłużonym, który powstał ze średniego, n. p. *b', p'*, wtedy zrostki (prócz *prze, przy* i niektórych innych) pisze się na linii głównej. Do tego dodać należy, że niektóre zrostki zlewają się z pierwszym znakiem wyrazu w jeden znak, inne łączą się z nim przez wpisanie, inne wreszcie przez ścieśnienie.

Zrostki polskie pojedyncze są:

*na, nad, przed, za, o, od, od, pod, do, po, pro, roz, nie, prze,*  
*przy, bez, przez, u, wy, w, z, pra, axcy, naj, przeciw, pół.*

Z tych zrostków ostatnie cztery: *arcy, naj, przeciw, pół*, nie zmieniają swego położenia i pisze się je po największej części osobno; inne zaś są ruchome i łączą się z poszczególnymi znakami spółgłoskowymi w następujący sposób:

1) Zrostki *na, za, o, ob, roz, nie, przez* pisze się przed *br, c, ć, ʋt*, a czasem i przed *z i ź*, u góry tam, gdzie się znak pisać zaczyna, a przed *ʋf* u dołu na linii dolnej; przed wszystkimi innymi znakami umieszcza się je na linii głównej:

*na, za, o, ob, roz, nie, przez*  
*Nabiał, zadowolenie, zadziwił, ofuknął, obchód, rozchwyca, nie lubię,*  
*niefortunny, przez niego, opieka, obwinil, rozsunał, oszukani, zaciębił,*  
*rzyszczepienie, nieciemski, ozięble, rozziwn, nabroil, przez co, zacieśnisz.*

2) Zrostki *nad (nade), przed (przede), od (ode), pod (pode)*, można niekiedy łączyć z następującem *p* w grupę spółgłoskową *dp*, również zrostki *do, po, pro* w grupy zgłoskowe *dop, pop, prop*; z innymi spółgłoskami łączą się te zrostki tak, jak poprzednie, wymienione w ust. 1.

*p, p, p, p, p, p, p*  
*nad - p, przed - p, od - p, pod - p, do - p, po - p, pro - p.*  
*p, p, p, p, p, p*  
*Przedpiekie, podpierał, dopieki, dopuszczenie, poprawa,*  
*naśmiał, przednieczny, odciął, podstęp, dostąpił, porzomy.*

3) Zrostek *bez* może być często zastąpiony samem *b*, szczególnie przed *s*; ze znakami *c, ć, p, p', ʋt, ʋto, ʋf*, łączy się *bez* z pomocą swego *s*:

*b, b, b, b, b*  
*bez - c = bez - sc, bez - ć : bez - ść, bez - p = bez - sp, bez - p' = bez - sp',*  
*b, b, b*  
*bez - t = bez - st, bez - to = bez - sto, bez - fo.*

*bi, bi, bi, bi, bi,*  
*bezdolny, bezcielesny, bezprawie, bezsprzecznie, bezpiecznie,*  
*bi, bi, bi, bi, bi,*  
*bezdolny, bezforemny, bezsenny, bezdzielny, bezradny.*

4) Zrostek *wy* pisze się osobno przed znakami *r, rz, z, ź* i *sp*, ze znakami *c, ć, p, p'*, *to, tr*, łączy się zapomocą położenia *wy* nad temi spółgłoskami, a z innymi znakami zapomocą ścieśnienia:

*wy-c, wy-ć, wy-p, wy-p', wy-to, wy-tr, wy-st.*  
*wy-c, wy-ć, wy-p, wy-p', wy-to, wy-tr, wy-st.*  
*wyc, wyć, wyp, wyp', woto, wotr, wost.*  
 Wyciąłem, wypierze, wyprzeć, wytranny, wyleć, wytknąć, wycieść.

5) Zrostki *prze* i *przy* pisze się osobno przed *r, rz, z, ź* i *z*, z innymi zaś spółgłoskami łączy się je na wzór grup spółgłoskowych z *r* i *rz*, a mianowicie:

przed *b, p* i *c*:

*prze-b: przy-b, prze-b': przy-b', prze-br: przy-br, prze-brz:*  
*przy-brz, prze-p: przy-p, prze-p': przy-p', prze-pr: przy-pr,*  
*prze-prz: przy-prz, prze-c: przy-c, prze-ć: przy-ć.*

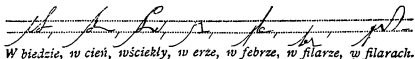
przed *d, cc, dz, dź, dż* i *szcz*:

*prze-d: przy-d, prze-cz: przy-cz, prze-dr: przy-dr, prze-drz:*  
*przy-drz, prze-dz: przy-dz, prze-dź: przy-dź, prze-szcz: przy-szcz.*

przed g, ch, n, m, s, sz, t, f i kw:

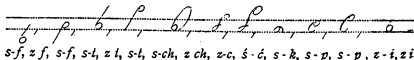
prze-g: przy-g, prze-gr: przy-gr, prze-gl: przy-gl, prze-gw:  
przy-gw, prze-ch: przy-ch, prze-chr: przy-chr, prze-chw: przy-chw,  
prze-w: przy-w, prze-w': przy-w', prze-wł: przy-wł, prze-wr:  
przy-wr, prze-wrz: przy-wrz, prze-m: przy-m, prze-ni': przy-ni',  
prze-mr: przy-mr, prze-s: przy-s, prze-sł: przy-sł, prze-stw:  
przy-stw, prze-str: przy-str, prze-strz: przy-strz, prze-skl: przy-skl,  
prze-skr: przy-skr, prze-sł: przy-sł, prze-sm: przy-sm, prze-sp:  
przy-sp, prze-ś: przy-ś, prze-so: przy-so, prze-sią: przy-sią,  
prze-śc: przy-śc, prze-śl: przy-śl, prze-śm': przy-śm', prze-śp':  
przy-śp', prze-sz: przy-sz, prze-szał: przy-szał, prze-szw: przy-szw,  
prze-szł: przy-szł, prze-t: przy-t, prze-tr: przy-tr, prze-trz:  
przy-trz, prze-tw: przy-tw, prze-kw: przy-kw, prze-skw: przy-skw.

6) Przybrankę i przyimek *w*, *we* pisze się zawsze z wyrazem, przed którym stoją i dociąga się zawsze od dolnej linii aż do tego punktu, skąd się wyraz pisać zaczyna; przed *e* wyraża się zrostek lub przyimek *w* przez przerwanie pisma i przyłożenie *e* do *w*; gdy wyraz zaczyna się od *f*, należy zawsze ten znak pisać w dół:

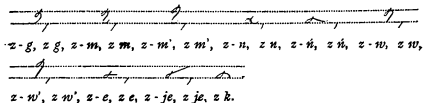


7) Przybrankę i przyimek *z*, *ze*, (*s*), oznacza się w trojaki sposób:

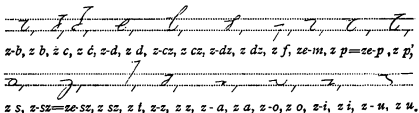
a) znakiem *s* przed *ʌf*, *ʌt*, *ch* i przed samogłoską *ʌi*, jako przybrankę także przed *ʌf*, *ʌt*, *c*, *ć*, *k*, *p* i *p'*. Przed temi spółgłoskami zmienia się także i w piśmie zwykłym przybranka *z* na *s*, z wyjątkiem przed *c*:



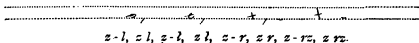
b) Znakiem *z* skróconym do połowy przed *g*, *m*, *m'*, *n*, *ń*, *w*, *w'*, przed samogłoską *e* i głoską *je*, i jako przyimek przed *k*:




c) Przed wszystkimi innymi spółgłoskami i samogłoskami, jako przyimek przed znakami *c*, *ć*, *p*, *p'*, *ʌt* i *ʌf* i tam, gdzie jest w wymowie *ze*, małą kreseczką poziomą (*e*):



Przed *l, ł, r* i *rz* oznacza się zrostek lub przyimek *z* w ten sposób, że znaki te kładzie się na kreseczkę wyrażającą zrostek *z*:

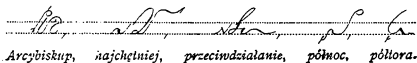

  
*z-l, z-l, z-l, z-l, z-r, z-r, z-rz, z-rz.*

8) Zrostek *u* zlewa się ze znakami *c, ć, yt, yf, g, ch, m, m', p, p', w, w', s, ś, sz, sp, st* w jeden znak, przed *br* wypisuje się znakiem alfabetowym nad linią, przed wszystkimi innymi znakami znakiem alfabetowym nad linią, a przed *b, b', d, cz, l, ł* może być zrostek *u* wyrażony także zapomocą kreseczki wielkości małego znaku, zaczynającej się pod linią główną, a pisanej w kierunku pisma.


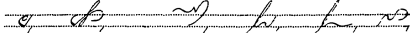
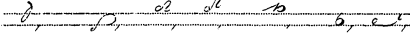

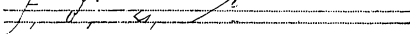


U**bo**gi, u**k**amienio**w**al, u**m**rze, u**n**ia, u**r**wisz, u**ty**ka, u**ci**wał, u**g**oda,  
 u**ch**wy**tu**y, u**t**opia, u**t**rwali**ć**, u**w**iąd, u**s**tąpienie, u**pr**ze**jm**y.


9) Zrostki *arcy, naj* i *przeciw* pisze się zawsze osobno, *pół* można pisać razem, gdy sam wyraz, przed którym *pół* się znajduje, zaczyna się pisać od linii głównej:


  
*Arcybiskup, najchętniej, przeciwdziałanie, północ, półtora.*

Znaczniki.

  
 Widok, widokiem, naród, narody, narodem, przyjaciół, prawy,  
  
 sprawy, prawnego, niektórych, wczesny, wczesnie, innego,  
  
 pierwsza, ludzkiego, swem, swym, tej samej, sami, sądził,  
  
 nie możemy, (w)śród, - rolnik, jakkolwiek, abyś, przedewszystkiem,  
  
 w te, byle tylko, bardziej, - ciem.

Ćwiczenie w czytaniu.









Handwritten cursive text, likely a list of words or a short passage, written in a highly stylized script. The text is difficult to decipher due to the cursive style and some ink bleed-through from the reverse side of the page.

### Ćwiczenie w pisanlu.

Nachodzić, naosta(te)k, naroże, nasiąknąć, nastrącał, nasłuchiwanie, najemnik, na(j)mować, nad(e)śle, naddarty, nad(ej)ść, nadpłynął, nad-rabiał, nadszt(u)kowany, nadzorował, przedmie(j)ski, przedmurze, przedpokój, przedtakt, zacofani(e)c, załącznik, Zamość, zasiadę, zatknął, zachwycenie, zanik, zastygł, Zaduszki, za-lutowane, za-rumienił, zaślubiny, zasnute, zatrudnić, ochrona, ociemniały, odzież : oścież, oplucna, osłabienie, ostrugany, oświa(d)czenie, otoczony, otrzeźwił, ozłocony, ozna(j)mienie, obciążać, ob(e)drzeć, ob(ej)rzyć, ob-rąbać : obracać, ob-rzucił, obstawał, ob-wód, odcisk, od(ej)ść, od(e)pchnął, od(e)tnął, odłamki, odpis, odpłyne, odsłonięty, odstąpi, odstrasający, odtrąceni, od-waga, podbiedz, podciął, pod(ej)ść, pod(e)rznąć, podkop, podoficer, podpalenie, podpatrzył, podpora, pod-robiony, pod-rywać : podrygi, podścielisko, Podbipięta, podsłuchiwanie, podwyżka, podziw : pościel : pościł, pof(o)lgował, pohańbienie, pó(j)ść, pokusa, po-liczek, poniżej, popęd, popis, popłoch, poprzeczny, porosty, pospolity, pos(t)ać, postępek, po-świa(d)czenie, potęga, potoczek, potw(i)erdzenie, poziomki, pozory, docinki, doigrał, dojeżdżanie, do(j)ść, dopalał, dopływ, dorwałem : dorywczy, dosiądź, dosłownie, dostarczy, dostaje, dotkliwy, dotykalny, rozbitek, rozciągle, rozdział : rozściel : rościł, roz(ej)da, roz-jem, roz-lupał, rozstanie, rozstrzelony, roztocze, niecnota, nie-rz(e)-t(e)lny, niesmak, niestosowny, niesumienny, nietknięty, przechowanie, przeciągle, przegroda, przemądry, przepona, przesącz, przedzie-rał : prześcieradło, przeskrobać, przestąpienie, przeszkoda, przewą-chać, przewodnik, przewrotny, przeźrocze, przecinek, przeznaczono, przeliczanie, przemilczał, przepłynąłeś, prze-rywanie, przesilenie, przesyłka, przecudny, przybłąda, przyciąganie, przyczołgał, przy-drożny, przygoda, przymknął, przyobiecał, przyprowadzę, przysięga,

przysiągł, przysposobienie, przystrojenie, przyszły, przywiązanie, przychyła, przyczał, przygięty, przyimek, przysypano, przychód, przyduś, przymurowanie, przypuszczalnie, przysunął, przytlumisz, przytulisko, przywrócony, bezbożnie, be(z)bronne, bezkostny, bezowocny, bezimienny, bezduszny, ubiedz, ubrać, uchwała, uciąć, uczestnik, udaremnił, udźwignie, ugłaszczę, ugrupowałeś, ukłony, Ukraina, ułamek, ulewa, umocnię, umiejętnie, uniżony, uporny, uprząż, uraczył, usadowienie, uściski, usilnie, usłuchał, uśmiech, ustawicznie, ustroń, uświęcił, uszczerbek, utęskniony, wyciosany, wydzieliny, wyorać, wypłowiły, wyskok, wyswobodzenie, wytworny, wyćwiczyl, wyfryzowany, wykwinny, wypryski, wyścielił, wystroił, wytyczenie, wyludził, wypłókał, wyrugowany, wystudzę, wyszumiał, wydajny, wściekliczna, w(e)tknie, w ćwierci, zbłądził, zdołał, z(e) żdźbłem, z(e)skrobał, zgoła, zmora, związany, zdyszany, z(e)lżywie, zgryzłem, zrywali, zwolennik, zburzony, zdruzgocą, z(e)psuty, zeszcupiał, zżółkł, z gajk(ie)m: zgają, z pięknym: śpiewem, pradziad, praszczur, arcykapłan, najgorszy, najlepszy, przeciwdziałanie, przeciwstawienie, półczwarta, półgłosem, półkula, półmisek.

Nie znamy przyczyn wielu zjawisk przyrody. — Siedzi(e)ć 14  
 w l(e)cie w mieście *nie jest* zdrowo, *przeto*, jeśli *któ może*, ni(e)ch 30  
 wyjedzie na wieś. — Przyszedłem do *was* w następującej *spra-* 46  
*wie*. — Jeśli *chcecie* mi(e)ć *wczesny* zbiór, *sieście* jęczmień *wczes-* 60  
*nie*. — Przykłady najlepiej uczą. — Zdrowie *jest* najce(n)nie(j)szym 76  
 darem Boga. — *Niekiedy jest* prz(y)krą *rzeczą* pracować, *ale za-* 94  
*wsze* słodko *jest* zbierać owoce. — Krawi(e)c przymierzył mi *dziś* 110  
 zarzutkę, *ale zaraz* dostrzegłem, że przemienił mat(e)ryę. — Gar- 129  
 ściami zbierał pieniądze rozrzucone na pod-łodze. — Podmiot, o- 147  
 rzeczenie, przedmiot, przydawka, d(o)pełniacz i określenia *są* czę- 165  
 ściami zdania. — *Wśród* serdecznych *przyjaciół* psy zająca zja- 181  
 dły. — Przybieżeli do Betle(e)m past(e)rze. — Hańby i wrząca 198  
 wodą *nie* zmyjesz. — Izraelici *byli* wybranym *narodem*, przezna- 218  
 czonym do szerzenia wiary *prawdziwego* Boga. — *Jakkolwiek* 235  
 w twardej Bóg doświa(d)cza próbie, zapomnij o *swym* proszku, 250  
 zważ na ogrom świata; *ta myśl* wielka pomnie(j)sze zapaly przy- 267  
 studzi. — Rozpaczać, *jest to* złe dodawać do zła. — Nawet głupi 284  
*się* przydadzą, *byle tylko* poczciwi i pod mądrych władzą. — Uderz 303  
 w stół, nożyce *się* od(e)zwą. — Pan Wojski poznał z dala, ręce 320  
 rozkrzyżował i z krzyki(e)m podróznego wit(a)ł i całował. — By 338

355 *nas* świat uszanował, szanujemy *się sami*. — Czyny *wasze* ni(e)ch  
 370 świa(d)czą za was, a *nie* czcze słowa i przechwalki. — Dał ci  
 390 Bóg dary, używaj-że miary. — Czuję *się* ciągle rozstrojony i dra-  
 407 żliwy. — Dalej z posad bryło świata, nowymi cię popchniem to-  
 423 ry. — Na oścież podwoje otworzył. — Przypiął kwiat(e)k do ko-  
 445 żucha. — Noe wypuścił gołębicę z korabia, a ona przyleciała, nio-  
 457 sąc gałązkę oliwy z zielonym liściem. —

### §. 31. Zrostki polskie złożone.

Zrostki złożone powstają przez połączenie zrostków prostych w jeden znak, który pisze się i łączy z wyrazem tak, jak ostatni zrostek. W szczególności jednak pamiętać należy:

1) Następujące zrostki pisze się oddzielnie:

*w, wy, ow, ow, ow, wy, wy, wy*  
 prze-o, przy-o, prze-ob, przy-ob, prze-wy, u-wy, u-pod, wy-roz-

2) Przed zrostkiem *w* pisze się zrostki na dolnej linii:

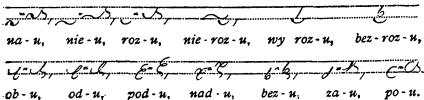
*na, nie, po, od, bez, wy, u, za*  
 na-w, nie-w, po-w, od-w, bez-w, wy-w, u-w, za-w;

często jednak opuszcza się zrostek *w*, a z reguły dzieje się to przed znakami zaczynającymi się u górnej linii.


3) Ze zrostkami *o*, *ob*, *roz*, *po* i *pod* zlewają albo wpisują się inne zrostki przed nimi stojące w jeden znak:

*ob, od, nad, przed, pod, bez, bez-ob, bez-roz*  
 ob-o, od-o, nad-o, przed-o, pod-o, bez-o, bez-ob, bez-roz,  
*prze, przy, wy, bez, u, do, od, nad*  
 prze-po, przy-po, wy-po, bez-po, u-po, do-po, od-po, nad-po,  
*przed, pod, u, prze, przy, wy*  
 przed-po, pod-po, po-pod, u-pod, prze-pro, przy-pro, wy-pro,  
*u, do, od, nad, pod*  
 u-pro, do-pro, od-pro, nad-pro, pod-pro.

4) Dla wyrażenia zrostka *u*, zniża się zrostki przed nim stojące, ale można także *u* wypisać znakiem alfabetykowym, gdy to jest wygodniejsze:



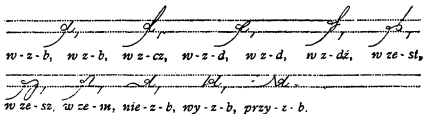
5) Zrostek *bez*, jako pierwszą część zrostka złożonego, zaznacza się samem *b*, (z wyjątkiem zrostków *bez-o*, *bez-roz*):



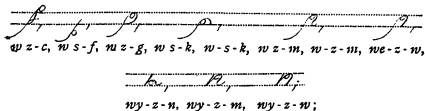
*bez-na, bez-nad, bez-prze, bez-przy.*

6) Zrostki złożone ze zrostkiem *z* oznaczają się w następujący sposób:

a) gdzie zrostek *z* wyrażony jest kreseczką (§ 30. 7a.), tam *on* po innym zrostku lub przyimku *w*, oznacza się odwróconem s:



b) gdzie zrostek *z* wyrażony jest skróconem *z* albo znakiem *s*, tam w złożeniach oznacza się, zwykłem s:



c) przed *l*, *ł*, *r*, *rz*, *n* i *ń* oznacza się zrostki *wz*, *nie-z*, *po-z*, *na-z* położeniem znaków *l*, *ł*, *r*, *rz*, *n*, *ń* na znaki *w*, *nie*, *po*, *na*:

*w, w, w, w, w, w, w, w*  
*w-z-l, w-z-l, w-z-r, w-z-ro, w-z-rz, w-z-n, w-z-ń.*

*nie, nie, nie, nie, nie, nie, nie*  
*nie-z-l, nie-z-l, nie-z-r:nie-prze, nie-z-ro, nie-z-rz:*

*nie, nie, po, po, po, po, po*  
*nie-przy, nie-z-n, po-z-l, p-z-l, po-z-r:po-prze: po-z-ro,*

*po, po, na, na, na, na, na*  
*po-z-rz:po-przy, po-z-n, na-z-l, na-z-l, na-z-r:na-prze.*

*na, na, na, na, na, na, na*  
*na-z-ro, na-z-rz:na-przy, na-z-n.*

d) zrostek lub przyimek *z* łączy się z innymi zrostkami według reguł podanych na str. 93.

*z, z*  
*z na, z nad, z naj, z przed, z za, z o, z o, z ob, z od, z pod, z do,*

*z po:s-po, z roz, z nie, z prze, s-prze, z przeciw, sprzeciw,*

*z przy, s-przy, z-bez, z-u, z wy, z w, z-ze, ze z-l, ze z-nw, z pół, s-pół.*

7) Przyimek *w* łączy się ze zrostkami zaczynającymi wyraz według reguły podanej w § 30, 6; odmienne pisze się:

*w, w*  
*w prze-nw, w przeciw, w przy:wrz, w w, w pół, współ, na pół.*

**Przykłady.**

*na, na*  
*Naprzemian, na wspan, nadpowietrzny, zaprzysiągł, zanziąć,*

obumarły, odpowiedzialny, odwzajemnik, podochocony, dopowiedzenie,  
pozazdrościł, podstępowali, popodlewał, poroźścielano, poulatwiał,  
powyplacano, ponzlatywali, nieobliczalny, nieprzychylny, nieprzyzwoity,  
niebezpiecznie, bezsprzeczenie, nieuchronny, niewyplacił, niezrozumiały,  
przenajświętszy, przyozdabiał, bezprzedmiotowy, bezustannie,  
bezwstyd, upominek, wywdzięczenie, współnik, wlec : wlec : wzlec,  
wte wzniesieniu, w przyszłym, sprzymierzeniec, ze strzelcem, z Ernestem.

### Znaczniki.

Rzecz, rzeczy, natury, dobroć, własny, swojej, swoją, swoim,  
ludzkie, jakiś, wszyskiego, żadnego, drugich, narodowego, z których,  
z której, przemoc, nie przywykł, powinna, chcą, każe, w to,  
na to, za to, wszystko to, abym, dopókiż, - ość = - wość, - ości = - wości.









po(w)tykał, pozdrowienie, pozmiat(a)no, poznikali, pozrzucali, pospuszczam, rozochocił, rozpogodziło, rozprzedany, niezabawem, niezachwianie, niezapomniany, nieobronny, nieopatrzny, nieodłączny, niepodkarmiony, niedobór, niedorost(e)k, niepocieszony, niepodobny, nierozdzielnie, nierozważny, nieprzedajny, nieprzeliczony, nieprześcześnie, nieprzygotowany, nieprzyt(o)mnie, nieuczynny, nieukojony, nieurodzaj, nieustańnię, nieuwaga, nieużyteczny, niewyczerpany, niewysłuchane, niewytrwale, nie(w)dzięczność, nie(w)ćwiczo-ny, niezdatny, niezdrowy, niezespolony, niestrawiony, niestworzo-ny, przeodział, przepowiednie, przewybornie, przybiecaleś, przypowiaśka, be(z)nadziejny; be(z)zasadny, bezobłoczny, bezprześcześnie, unaoczniał, uorganizowany, udowodnisz, unieszczęśliwił, uprzy-stępnił, wydoskonalenie, wypoczynek, wyzwolenie, w zaraniu, z nadziei, z nadprzyrodzonej, z przedostatniego, z zaniedbania, z ozdrowieniem, z podupadłych, z porozwiazrywanych, z rozpo-start(y)mi, z niezmiernem, z przyzwoit(y)m, z bezpośrednich, z upokorzeniem, z ubezwładnionymi, z wypożyczonem, z wpisanych, z zespolonych, w nadliczbowe, w zastoju, w roznamiętnieniu, w przewinienu, w przybrance, w prześcigi, w be(z)przedmiotow-ym, w uzasadnieniu, w wytwornem, we wdzięcznem, w zebra-niu, w zgiełk.

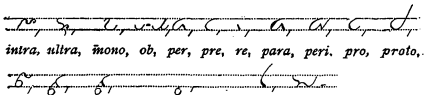
*Ten, który wiele myśli o swoim rozumie, pewnie niewiele 18:*  
 umie. — *Choć wszyscy dobrze wiedzieli, przecieź nikt nam o tem 34*  
 nie\_(w)spomniał. — *Człowiek zarozumiały upatruje w sobie wszyst- 50*  
*kie zalety.* — *Mamy cztery pory roku, z których najprzyjemnie(j)- 68*  
*szą jest wiosna i jesień.* — *W grze w karty niejeden już zaprze- 84*  
*paścił swój honor i swoje sumienie.* — *Wzniós(i) głowę, cicho 100*  
*wszędzie, do okien się skrada.* — *Głowa, z której włos przemoc 115*  
*odarła be(zw)stydna.* — *Że zamknięty w skorupie niewygodnie 132*  
*siedział, żalowała mysz żółwia, żółw jej odpowiedział: Miej ty so- 150*  
*bie pałace, ja mój domek ciasny, prawda, że nie(w)spaniały, szczu- 168*  
*ply, ale własny.* — *Znowu wzmagą się burza, ulewa nawalna.* — 186  
*Spór ich potem w dozgonną przyjaźń się zamienił.* — *Ty nocną 202*  
*rosę na suche zagony spuszczasz i wczesny deszcz nieprzeplaco- 220*  
*ny.* — *Nie(w)tykaj palca między drzwii.* — *Patrz, jak nad jej wo- 234*  
*dy trupie, wzbil się jakiś płaz w skorupie.* — *Przeszedłem liczne 250*  
*kraje i nikt mnie nie mógł nauczyć, w czem polega szczęście.* — 266  
*Języka zapomniał w gębie.* — *Rozum przeprzesz, ale uporu bez- 284*  
*rozumnego nigdy.* — *Co się ze mną działo, jakim truchłał, drżał, 301.*

320 płakał, dorozumi(e)ć się każdy może. — Naduż(y)cie oznacza prze-  
 338 kroczenie władzy z podeptaniem prawa i słusności. — Uczeni  
 362 gotują się na to lub na owo, a le czasem niedogotują się i dlatego  
 382 mamy wielu niedowarzonych. — Nienasyconym nazywamy tego,  
 402 którego żądzy nic zaspokoić niezdola. — Żadnego człowieka w nie-  
 420 nawiści nie miejcie. — Zgoda buduje, niezgoda rujn(u)je. — Nie-  
 439 poszlakowanym jest ten, na kogo naw(e)t cień pod(ej)rzenia nigdy  
 454 nie padł. — Ruch niespodziany wszczął się w końcu stoła. — Dzieło  
 474 przez nieudolny umysł wykonane, także jest nieudolne. — Radość  
 493 mnie niewypowiedziana opanowała. — Uprze(j)mość gospodarza,  
 510 grzeczność gospodyni, wszystko to niewymowny dawało wdzięk  
 528 domowi. — Niezlomna wola uginać się nie przywykła. — Bolesć  
 544 dręczy mnie niezmierna. — Wielka odpowiedzialność, jaką wziął  
 563 na swe barki, pobudzała go do coraz nowych wysiłków. — Jest to  
 587 mąż zacnością f(a)milii znamienity, ale na fort(u)nie podupadły i zu-  
 604 bożały. — Podziwiałem jego wielką po(w)ściągliwość w gniewie. —  
 619 Młodzieni(e)c przystąpi(w)szy pozdrowił nas pięknie. — Kto mil-  
 636 czy, zezwala. — Tak każe przyzwoitość — Z postępem nauk u-  
 656 doskonala się wszystkie wynalazki. — Upominek jest to dar dany  
 678 na pamiątkę, jako zadat(e)k przyjaźni i pamięci, żeby jego widok  
 697 przypominał jego dawcę. — Do Ciebie wola lud upokorzony,  
 713 w(e)sprzyj go, Panie, świętą ręką Twoją. — Szli ze spuszczeniem  
 731 czołem, pełnem wspomnień bólu. — Omyłki i uchybienia drugich  
 750 wytykać należy skromnie i z wielką wyrozumiałością. — Dumny  
 768 mocą swego majesta(t)u wznioś(i) się nad człowieka i pogroził  
 780 światu. — Wszystko, co umiem, tobie za(w)dzięczam. —

### §. 32. Zrostki obce.

Najważniejsze zrostki obce są:

a, (ab, abs.), a, (an) priv., ad, ana, ambfi, ante, anty, archi, apo,  
 auto, circum, de, dia, dys, ek, e, ex, epi, hyper, hypo, en, in,  
 inter, entre, intro, kata, meta, ko, kon, contre, kontra, extra,

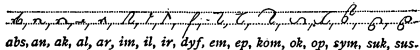


*syn, super, supra, su, (sub, suk, sus), trans, uni.*


Osobno pisze się zazwyczaj zrostki *a* (= *ab*), *amfi*, *ante*, *circum*, *kata*, *meta*, *peri*, *proto*, inne zaś, jeżeli tylko możebne, łączy się z wyrazem; nadto zrostki *ad*, *ana*, *apo*, *de*, *dya*, *dys*, *ex*, *e*, *epi*, *en*, *in*, *kon*, *mono*, *ob*, *per*, *pre*, *re*, *pro*, *syn* są ruchome, t. z. stawia się je tam, gdzie się wyraz pisać zaczyna.

Gdy zrostek zmienia swoją końcową spółgłoskę, zależnie od wyrazu, do którego należy, wtedy mimoto znak tego zrostka może pozostać bez zmiany, wolno jednakże czasem w wyrazach obcych, w których etymologiczna analiza pochodzenia sprawia ucącemu się trudności, wypisać wyraz ten fonetycznie.

Przeto można pisać:



Przez połączenie zrostków ruchomych z początkowymi spółgłoskami wyrazów powstają następujące zestawienia:



per-b, per-c, per-p, per-f, per-t, per-d, per-g, per-m,  
per-kw, per-s, per-sw, per-sp. pre-b, pre-c, pre-p, pre-f,  
pre-t, re-b, re-c, re-p, re-f, re-t, re-s, pro-c, pro-f, pro-st.

### Przykłady.

Absolutnie, abstrakt, adjunkt, añalsabel, anatomia, amfiteatr, antenaci,  
antyteza, architekt, apostrof, antomał, circumflex, detektywny, dyapozytywny,  
dysponował, ekstrakt, emfaza, epilekt, infinitivus, interlokutor, antrakt,  
kalafalk, metafora, koncept, Konstanty, kompromis, objektyw,  
perpendykiel, perswazye, prefekt, recepta, rekonstruował, skonstratował,  
akompaniament, monogeniczny, kontrabas, extraordinarium, parapet,  
peryferya, synteza, proscenium, profesor, protojerej, substrat.

### Znaczniki.

Rząd, przyrząd, środek, dobro, w ludziach, Europa, prawdziwą,

innej, w której, którzy, niektórzy, siebie samego, jakim, w ich,

nie widzi, można, nie było, jeżeli, czy.

Ćwiczenie w czytaniu.

Handwritten cursive practice on ten lines. The text is written in a highly decorative, flowing script. The first line contains the words "innej, w której, którzy, niektórzy, siebie samego, jakim, w ich,". The second line contains "nie widzi, można, nie było, jeżeli, czy." The remaining lines consist of continuous cursive flourishes and repetitions of letters and words, designed to improve penmanship and reading fluency.







informował, infułat, inkaso, inkorporował, inkwizytor, instytut, in-  
 tabulował, intendatura, interdykt, interpelował, introligatorski, in-  
 walid, inwest(yt)ura, irygator, katakomby, kataplazm, katarakty,  
 kat-echumen, kat(e)gorya, katoptryka, kolektura, komandor, komisya,  
 kompas, kompleks, komplet, kompromis, koncert, concilium,  
 kondukt, konfiskata, skonf(u)ndowany, konjunktura, konkordat,  
 konserwatorium, konspirator, konstytucyjny, kon-sumować, kon-  
 trabanda, kontrakt, kontrasygnował, kontrowersya, kontynent, kon-  
 wekcy(j)ny, konwikt, konwoj, ultraliberał, monarchia, monolit, ob-  
 serwować, obskurant, ofenzywa, ofic(y)ał, okcydent, oponował,  
 perora, predykat, prenot(o)wać, prenumerata, pr(e)parat, prezes,  
 reakcy(j)ny, ref(e)kt(a)rz, regenerować, rekognoskował, rekonesans,  
 r(e)cydywa, regiment(a)rz, religijny, remiza, r(e)p(e)tyer, zrewidował,  
 rezygn(u)je, reduta, r(e)produkcy(j)ny, reklamujesz, resursa,  
 rezerwa, rezultat, rekwizyta, parabola, parafia, paralaksa, parasol,  
 perypetye, synagoga, synod, sym(e)trya, sympatya<sup>1</sup>, profan, pro-  
 gnoza, propaganda, propinator, protegować, protoplasta, subskry-  
 bować, sukcesya, suplika, su(f)fix, suplent, ultramaryna, uniwer-  
 salny, transłokować, transport, transwersalny, trawest(o)wał, trans-  
 f(e)rowany.

17   Wieśniacy w naszym kraju sprzedają swoje grunta i emi-  
 37   grują do Ameryki. — Hypoteza może prosto i jasno *wszystkie*  
 55   znane fenomena tłumaczyć, a *przecież nie być prawdziwą*. — Czy-  
 71   niąc *ten* wyrok *bardziej się* af(e)kt(e)m, niż słusznością uniós(i). —  
 91   Szt(u)ka długa, ż(y)cie krótkie, to aforyzm Hypokratesa. — Analo-  
 110   giczne choroby mają podobne symptomy. — Mam do niego *ta-*  
 128   ką antypatyę, że *sam widok* jego wstręt we mnie budzi. — *Czło-*  
 147   *wiek* apa(t)yczny *żadnego* uczucia nieprzy(j)muje i w *drugich* nie  
 168   obudza. — Podręczniki naukowe aprobeje do użytku w szkołach  
 189   Rada szkolna krajowa. — *Desperacya* mnie ogarnia, osta(t)ni promyk  
 205   nadziei dla *mnie* zagas(i). — *Kto* na przedpieklu mieszka, dyabła  
 224   w kumy prosi. — Czy nos dla tabakiery, czy ona dla nosa, *była*  
 242   wielka dysputa. — *Człowiek* egzalt(o)wany *nie widzi rzeczy tak,*  
 265   *jak one są,* ale *jakgdyby* były podniesione do ide(a)tu *lub* do naj-  
 284   wy(ż)szej potęgi. — *To* energiczny charakt(er), niepoprzestaje na  
 303   słowach, ale co postanowi, *to* umie do końca doprowadzić. —  
 324   Napatrzyłem się *tego,* jak *częstokroć* najlepsze intencje źle tłuma-  
 343   czone *były*. — W osta(t)niej katastrofie kol(e)jowej *nie było* na  
 360   szczęście ofiar *w ludziach*. — Uczyniłem kompromis ze *swoim* są-

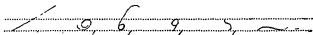
siadem. — Superarbit(er) *jest\_to* sędzia polubowny. — Zapomocą 379  
ogłoszenia subskrypcyj kraj *może* zaciągnąć pożyczkę. — Sejm 397  
krajowy udziela subwencji zakładom mającym na celu *dobro* po- 419  
*wszechne*. — *Człowieka* niepiśmiennego nazywamy anal<sup>f</sup>(a)b(e) 437  
tą. — Nie *naależy się* chlubić wielkimi i zacnymi antenat(a)mi, ale 459  
wstępować *w ich* ślady. — *Środki* antysept(t)yczne służą do opa- 477  
trywania ran. — Po zesłaniu Ducha świętego rozeszli się aposto- 497  
łowie po całej ziemi, *aby* ogłaszać naukę Chrystusową. — Desty- 518  
lowanej wody *można* dos(t)ać *w każdej* ap(te)ce. — Słońce za- 535  
kreśla *swoim* ruch(e)m pozornym na niebie eklipt(y)kę. — Olbrzymie 553  
magazyny zbożowe zaopatrzone są w elewatory. — Najlepsz- 574  
szym *środk*(ie)m przeciw hypochondryi *jest* praca, *wśród* której 590  
zapomina się o *wszystkich* urojonych cierpieniach. — Najsław- 607  
nie(j)szym w Polsce improwizatorem *był* Adam Mickiewicz. — 623  
*Przyrząd* służący do wytwarzania prądu indukcy(j)nego nazywa 643  
się induktorem. — Inspektor krajowy lustrował szkoły *naszego* 662  
miasta. — Popęd do wykonywania pewnych czynności u zwier- 679  
ząt nazywamy instynktem. — *Wartość* moralna *naszego* postępo- 698  
wania *zależy* od intencji, *jaką się* w działaniu kierujemy. — *Lud- 719*  
*dzie* genialni odznaczają się *nieraz* wielką intuicyą. — Wilgotny 741  
kompres niezmienny działa *jako* okład ciepły. — Tadeusz Ko- 759  
ściuszko nosił kon<sup>f</sup>(e)d(e)ratkę. — Na kongres zjechali się dyplo- 777  
maci i delegaci z całego świata. — Jarzyny konserwuje się przez 798  
wysuszenie. — U *nas* przedmiot(e)m monopolu *jest oprócz* tyto- 816  
niu *także* sól i proch. — Perpet(u)um mobile nie godzi się z zasa- 835  
dą zachowania energii. — *Niektórzy ludzie* lubią popisywać się 856  
w rozmowie paradoksami. — *Urzędnika* stojącego na czele de- 876  
part(a)mentu we Francji nazywają pref(e)kt(e)m. — *Jako* pre<sup>+</sup>tekst 895  
uwolnienia się od *tej* ciężkiej pracy podał dbałość o *swe* zdrowie. — 914  
Jan ma pre<sup>+</sup>tensję do Jakóba o znaczną kwotę. — W Polsce 931  
nazywano prezydenta se(j)mu marszałk(ie)m. — Wynagrodzenie od 950  
wypożyczonego kapit(a)łu nazywamy procent(e)m. — Starsi nau- 971  
czyciele w gimnaz(y)ach mają tyt(u)ł pro<sup>f</sup>(e)sora. — W głowie 988  
jego do(j)rzał szalony projekt rzucenia całego *swego* majątku na 1009  
szalę i *to t(y)lko dla* dogodzenia amb(i)cyi. — Adam i Ewa, *to* 1030  
protoplaści *wszystkich* ludzi. — W Polsce wolność stanu szla- 1045  
ch(e)ckiego otwierała reformacji wstęp do kraju. — Retorta *jest\_to* 1068  
naczynie szklane *lub* m(e)t(a)lowe, używane do destylacji. 1086

### §. 33. Zakończenia.

Zakończenie wyrazu stanowi ta część końcowa wyrazu, która z niego po odjęciu pnia pozostaje; składa się ono zazwyczaj z przyrostka (suffixum) i z końcówki.\*)

Przyrostków i końcówek jest w języku polskim bardzo wiele, ale tylko niektóre pisze się odmieinnie lub też łączy się z pniem w inny sposób, niżby to należało według prawideł tworzenia wyrazów.

1) Przyrostki, które pisze się nieprawidłowo, są następujące :



*cie, cye, ość, stwo, ist, yst, ów, nienie.*


Przyrostki te łączą się z poprzedzającymi je spółgłoskami tak, jak tego początkowy znak przyrostka wymaga :

przed *cie, cye* opuszcza się samogłoski *e* i *i*; *e* w razie potrzeby można tak, jak przed *st*, dopisać kreseczką, *i* zaś wypisuje się wtedy, gdy ono zastępuje *j*; w wyrazach *życie, szycie* podnosi się *ż* i *sz*, dla wyrażenia *y*, do średniej linii;


*ość* i *ów* łączą się ze spółgłoskami tak, jak *o* i *u*, tylko z *g, ch, k* oba te przyrostki, a nadto *ość* z *sz* i *ż*, łączą się odmieinnie; w *ist* wypisuje się *i* przez podwyższenie następnego *s*;

*stwo* łączy się jak *s*, w *ctwo* (= *tswo*) i *dstwo* można opuścić *c* lub *dz* i oznaczyć je samem tylko *two*;


*nienie* (przedłużone *nie*) łączy się, jak *nie* :



*ccic, icie, icie, jcie, jecie, szycie, życie; ość, wość, bość, bność.*




*brość, brność, cość, czość, czność, dość, dność, lość, lność, mość, mność.*



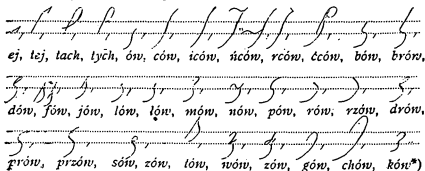
*wość, wność, pość, pność, rość, rność, drość, drność, trość, sość, zość.*

\*) N. p. w wyrazie „piekarzom” pniem jest „piek”, przyrostkiem rzeczownikowym „arz”, końcówką „om”; tak samo w wyrazie „niebezpieczeństwem” jest „niebez” złożoną przybranką, „piek—piecz” pniem „enstw” przyrostkiem złożonym, a „em” końcówką.



2) Gdy do powyższych przyrostków dodamy końcówki, albo bezpośrednio, albo za pośrednictwem innych przyrostków, otrzymamy zakończenia.

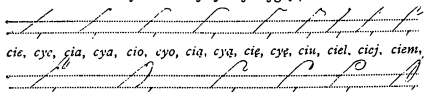
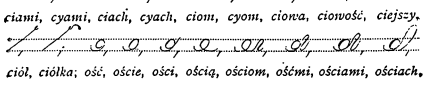
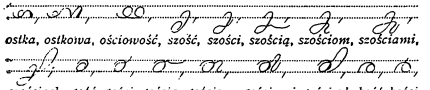
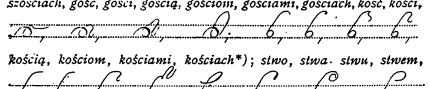


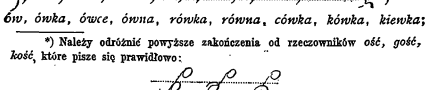

Kończówki pisze się zazwyczaj i łączy z poprzedzającymi je spółgłoskami prawidłowo, t. z. według prawideł tworzenia wyrazów, odmienianie tylko pisze się końcówki *ej*, *ach*, *ych*, po *t*, ale nie w zakończeniu *ystach*, *ystych*, a nadto końcówka *ów*, która łączy się, jak znak samogłoski *u*:



3) Kończówki powyższe, jak i te, które pisze się prawidłowo, łączą się z przyrostkami wymienionymi w 1. ustępie w taki spo-

\*) Te same zgłoski w środku wyrazów wypisuje się skróconem *ów-u*, (ust. 1.) na końcu wyrazów nietylko w 2. przyp. l. m., ale i w 1. przyp. l. p. w wyrazach n. p. *Kraków, ołów*, wypisuje się *u* długie, natomiast nie używa się tego długiego *u* w 2. przyp. l. m. rzeczowników, które w 1. przyp. l. p. kończą się na *owa, owo*, n. p. *mów, słów*.


sób, iżby znak przyrostka, mimo przydania końcówki, o ile możności zachował swój charakterystyczny wygląd, a zatem :



  
 cie, cye, *cia*, *cya*, *cio*, *cyo*, *cią*, *cyą*, *cię*, *cyę*, *ciu*, *ciel*, *ciej*, *ciem*,  

  
*ciami*, *cyami*, *ciach*, *cyach*, *ciom*, *cyom*, *cioną*, *cioność*, *ciejszy*,  

  
*ciół*, *ciółka*; *ość*, *oście*, *ości*, *ością*, *ościom*, *ośćmi*, *ościami*, *ościach*,  

  
*ostka*, *ostkowa*, *ościoność*, *szość*, *szości*, *szością*, *szościom*, *szościami*,  

  
*szościach*, *gość*, *gości*, *gością*, *gościom*, *gościami*, *gościami*, *gościami*, *kość*, *kości*,  

  
*kością*, *kościom*, *kościami*, *kościach*\*) ; *stwo*, *stwą*, *stwem*, *stwem*,  

  
*stwie*, *stw*, *stwom*, *stwami*, *stwach*, *stwowa*, *stwowość*, *stwowego* ;  

  
*ysty*, *ysta*, *yste*, *ystego*, *ystej*, *ystemu*, *ystym*, *ystymi*, *ystą*,  

  
*yści*, *yście*, *ystę*, *ystom*, *ystami*, *ystych*, *ystach*, *ystów*, *ystość* ;  

  
*ów*, *ówka*, *ówce*, *ówna*, *rówka*, *równa*, *cówka*, *kówka*, *kiewka* ;


\*) Należy odróżnić powyższe zakończenia od rzeczowników *ość*, *gość*, *kość*, które pisze się prawidłowo:


  
*ość*, *gość*, *kość*.

  
nienie, nieniem, nienia, nieniu, nieniom, nieniami, nieniach;

4) W zakończeniach obcych *um, us, usz*, wypisuje się zazwyczaj *u* znakiem alfabetycznym, zgłoskę *tyz* w zakończeniach *tyzm, tyzować, tyzuje* zastępuje się końcówką *c*, a zatem *z* w tych przypadkach, jak i w zakończeniu *izm* zastępuje się znakiem *s*.

Wyrazy obce *logia* i *graf*, które można uważać na równi z zakończeniami wypisuje się: pierwsze z opuszczeniem *g*, drugie samem *f*:

  
*izm, tyzm, izował, izuje, tyzował, tyzuje, logia, gogia, logiczny,*  
*logika, graf, grafować, grafia, graficzny.*

5) Jeżeli wyraz ma przyrostek złożony, wtedy ostatnia część przyrostka złożonego, dodana do pnia, wystarcza nieraz do odczytania całego wyrazu; również można czasem opuścić przyrostek w wyrazie i przyłączyć końcówkę do pnia. Z tego powodu opuszcza się z reguły (pod warunkiem jednak, że nie powstanie dwuznaczność):

*k* w zakończeniach przymiotników *kiego, kiemu* i t. d.

*n* w zakończeniach przymiotników i imiesłowów *nego, nemu* i t. d., *niczy* i rzeczowników *nik, anin, ność, nina*,

*w* w zakończeniach przymiotników *wego, wemu* i t. d., *wny, uski, ywisty*, rzeczowników *owie, ovi, ownia, wicz, wica, wstwo, wisko* i imiesłowów *wszy*,

*ł* w zakończeniach imiesłowów *łszy*,

*ej* i *niej* w stopniu wyższym i najwyższym przymiotników *ejszy, niejszy*,

*wa, wu, wi* w zakończeniach czasowników i przymiotników *ować, ywać, wałem, wuję, wanie, waty, wity, wany*, jeśli przed *w* jest *o* oznaczone, a *i* w dół wypisane; jeśli jednak *o* lub *i* po *t* się opuści, wtedy *wa* należy wypisać,

*wu* w zakończeniach *wnik, wnicy, wnictwo*,

*ś* w zakończeniach czasowników *śmy, ście*, a często także



*j* w zakończeniach czasowników *ają, ują, ając, ując*. W takim razie przez opuszczenie *j* powstaje zbieg dwóch samogłosek, przyczem jeśli można używa się podwójnych symbolów *aa, uą* (zgrubienie—wyokraglenie i zniżenie—wyokraglenie), jeśli zaś nie można użyć zniżenia, w takim razie wypisuje się *j*, a *a* i *u* się opuszcza, *ta* i *ty* przed zakończeniami *cya, tor, tura*.

Zakończenia *tecz, tycz, tacz, letycz, latycz* wypisuje się samem *ycz*.

Wyżej wymienione spółgłoski *k, n, w* opuszcza się w przyimotnikach tylko wtedy, gdy po nich następuje spółgłoskowa końcówka, n. p. *ego, emu, ych, ej, em, ym, ymi*; przy końcówkach samogłoskowych *y, i, a, e, ą* należy *k, n, w* wypisywać. W rzeczownikach i czasownikach jest większa swoboda skracania.

### Przykłady.

*Staniecie: stani~e, boście: boic~ie, bójcie: bójc~ie, dajecie: dajec~ie, uczuciem, braciom,*  
*bracmi, Zbanwiciel, chrobrość, miłości, starością, mądrościom, litościwa,*  
*nagości, kruchością, przykrościom, wyższość, świeżość, dziedzictwo,*  
*niedbalstwa, państwem, chłopstwu, w tokarstwie, wieczysty: czysty,*  
*artystów, placówka: placów, krzyżówka: krzyżów, złotówka: splotów.*  
*w robotach, giętych, wiekuistych, wielka, miałko, pełną, burzliwą,*  
*wiejskich, brudnymi, zwanemu, Żółkiewskich, mieszczanin, równik,*  
*dążność, krnąbrność, najmniejszy, przygotowuję, pracowity,*

zabiliśmy, przybudowaliście, oddają, obradując, komenderujący,  
szacują, bankowi (przym.): bankowi (rzecz.), niemiecki : niemieckiego.

**Znaczniki.**

Prawem, prawdę, prawdziwie, sposób, dobrodziejstwa, potrzebę,  
każdem, swoich, swemu, okazałych, okazalszą, pokażą, inni,  
sprawiedliwego, sprawiedliwemu, sprawiedliwość, wszego, zwyczajni,  
drugiemu, równa, blisko, czemkolwiek, takieśmy, żebyśmy, przed sobą,  
tamta, tych, w tych, na tych, o tych, razem, według, naprzód,  
w obec, w obecności, albo, niżeli, znów, bylc, bylby, nabyć, odbywa,  
nie mogąc, pomyśleć.

**Ćwiczenie w czytaniu.**

**Rzeczowniki.**

a) Rodzaju męskiego :

k: *ad, b, c, d, e, f, g, h, i, j, k, l, m, n, o, p, q, r, s, t, u, v, w, x, y, z*  
wicz: *ak, bk, ck, dk, ek, fk, gk, hk, ik, jk, k, lk, mk, nk, ok, pk, qk, rk, sk, tk, uk, vk, wk, xk, yk, zk*



biuro, kury; nienie: *ni, ni, ni, ni, ni, ni*;  
stwo, wstwo, enstwo, ctwo, nictwo, dztwo: *st, st, st, st, st, st*;  
*st, st, st, st, st, st*  
*st, st, st, st, st, st*

d) Rzeczowniki obce.

cya, tacya, izacya, tyzacya, fikacya, izować, tyzować, cyjny: *cy, cy, cy, cy, cy, cy*;  
*cy, cy, cy, cy, cy, cy*  
*cy, cy, cy, cy, cy, cy*  
*cy, cy, cy, cy, cy, cy*  
izm, nizm, tyzm: *iz, iz, iz, iz, iz, iz*;  
*iz, iz, iz, iz, iz, iz*  
yst, tyst: *ys, ys, ys, ys, ys, ys*;  
*ys, ys, ys, ys, ys, ys*  
us, usz, um: *us, us, us, us, us, us*;  
*us, us, us, us, us, us*  
tet, tetowy, tecki: *te, te, te, te, te, te* ya, ty, a,  
tyjny: *ty, ty, ty, ty, ty, ty* ion: *io, io, io, io, io, io* or,  
tator, orski: *or, or, or, or, or, or* aż: *az, az, az, az, az, az* tyw, tywa, tywny,  
tywność, tywować: *ty, ty, ty, ty, ty, ty*;  
*ty, ty, ty, ty, ty, ty*

ent, ment: *ent, ment, ent, ment, ent, ment* ans, ens: *ans, ens, ans, ens*  
*ura, tura, tytura: ura, tura, tytura, ura, tura, tytura*  
*logia, logika, logiczny, gogia, gogika, gogiczny*  
*ka, gogiczny: ka, gogiczny, ka, gogiczny, ka, gogiczny*  
*graf, grafia, graficzny, grafować, grafuje*  
*ty, tyta, tyta, tyta, tyta, tyta*

Przymiotniki.

ny, nik, niczy, nictwo: *ny, nik, niczy, nictwo, ny, nik, niczy, nictwo*  
*ki, cki, wski: ki, cki, wski, ki, cki, wski*  
*wy, awy, iwy, wy, awy, iwy*  
*owy, owny, ownik: owy, owny, ownik, owy, owny, ownik*  
*ty, owaty, owity, owicie: ty, owaty, owity, owicie*  
*isty, istość, istny, iście: isty, istość, istny, iście*  
*tycz, tacyz, totycz, tacyz, tacyz, tacyz*

tarycz, torycz, styczny, istyczny: *h, y, bi, h, b, d, k, b, d, h, b*  
*ch, h, b, h, b, h, b, h, b*  
 ; szy, ejszy, niejczy: *ay, ad, b, d, g, j, k, p, r, s, t, w, z, c, d, e, f, g, h, i, j, k, l, m, n, o, p, q, r, s, t, u, v, w, x, y, z*

**Czasowniki.**

ować, owałem, owały, ówanie: *a, b, c, d, e, f, g, h, i, j, k, l, m, n, o, p, q, r, s, t, u, v, w, x, y, z*

ywać, owywać, ywałem, ywany: *h, y, bi, h, b, d, k, b, d, h, b*  
 ; uje, owuje: *ay, ad, b, d, g, j, k, p, r, s, t, w, z, c, d, e, f, g, h, i, j, k, l, m, n, o, p, q, r, s, t, u, v, w, x, y, z*

cie, ciał, cielka, cielski, cielstwo: *h, y, bi, h, b, d, k, b, d, h, b*  
*ch, h, b, h, b, h, b, h, b*

wszy, łszy: *h, y, bi, h, b, d, k, b, d, h, b*  
*ch, h, b, h, b, h, b, h, b*

śmy, ście: *ay, ad, b, d, g, j, k, p, r, s, t, w, z, c, d, e, f, g, h, i, j, k, l, m, n, o, p, q, r, s, t, u, v, w, x, y, z*

*h, y, bi, h, b, d, k, b, d, h, b*  
*ch, h, b, h, b, h, b, h, b*

*ay, ad, b, d, g, j, k, p, r, s, t, w, z, c, d, e, f, g, h, i, j, k, l, m, n, o, p, q, r, s, t, u, v, w, x, y, z*



### Ćwiczenie w pisanii.

#### Rzeczowniki.

##### a) Rodzaju męskiego:

*k*: Krakowiak, gołąbkom, kapeluszykiem, w pocałunkach; *aniin*: Mahometa(n)in, poga(n)inem, dworza(n)ina; *wicz*: Szaszkie(w)icz, Rawicz; *ów*: bałwochwalców, zdrajców, woźniców, pow<sup>^</sup>stańców, siostrzeńców, starców, ryłców, Nowosilców, kościców, rodziców, policzków, wynalazków, ka<sup>^</sup>ft(a)ników, braciszków, Michasiów, rachunków, pancerczów, krzyków, Kijów; *owie*, *owi*: Irlandczyko(w)i, rybako(w)i, anioło(w)ie, Serbowie.

##### b) Rodzaju żeńskiego:

*ka*: sędzianka, chorążanki, Sapieżance, trumienkę, ciotko, rączka, wymówki, szklanek, poziomkom, przekupkami, w zasadzkach; *ja*: Kolomyja, dziewczoi, Achai, szczeżuję, tuja; *nia yni*: papiernia, cuk(ie)rnia, wyrocznie, śpiżarnia, cegielnie, sypialniom, w pralniach, <sup>^</sup>stajnia, pustynia, ciotunia, gospodyni, sprawczyni; *ica*, *wica*: Krynica, służeb(n)icy, grzesznicę, kotwicą; *tach*: kohortach, aresztach, cieletach; *tce*: furcie, kurtce, armatce; *ówka*, *ówna*: cukrówka, gwintówki, majówce, czerwcówka, kontuszówka, generałówna, dyrektorówna, Anczycówna, Ankwiczówna; *ownia*: szynkownia, wozownia; *ina*, *nina*: dziecina, imieniny, lata(n)ina, dłu-ba(n)ina; *izna*: robocizna, twardzizną, bieliznę, w pańszczyźnie, płaszczynami: *ość*, *cość*, *owość*, *ność*, *wność*: akuratność, bystrość, li-tyością, tajem(n)icość, chyżość, cierpkością, męskości, wielomowność, przyt(o)m(n)ość, nikczem(n)ość, wierzyt(e)l(n)ość, grunt(o)wność, elektrycz(n)ość, obelży(w)ość, niegodzi(w)ość, zapobiegł(iw)ość, tkl(iw)ość, szczęśl(iw)ość, mie(j)sc(ow)ość.

##### c) Rodzaju nijakiego:

*e*, *o*, *wo*: słońce, serca, miejscom, dzielami, wiosłach, działseł, w przedziwie, warzywa, ogniw; *ko*, *isko*, *wisko*: nasionko, cielątkiem, w serduszku, mro(w)isko, biczyska, toporzysku, wykopa-



liskami, w targo(w)iskach, pośmie(w)isko; *dło*: jadlo, rzemiosła siodła, sadłem, powidła; *ę*: cieleń, kocię, dziewczęcia, jagnięcia, źrebięciem, wymiona, niemowlęta, niebożąt; *nienie*: targnienie, spełnienia, w przemienieniu, we wspomnieniach; *stwo*, *ństwo*, *ctwo*, *nictwo*, *dztwo*, *wstwo*: głupstwo, macierzy(ń)stwa, starsze(ń)-stwem, pija(ń)stwem, w rodze(ń)stwie, małże(ń)stw, księstwoni, probostwami, w gospodarstwach, męstwem, bra(c)two, burmistrzo(w)-stwo, dziedzic(c)two, gadulstwo, pta(c)two.

d) Rzeczowniki obce:

*cya*, *i-acya*, *fikacya*, *izować*. *cyjny*: lokacya, ignorancyi, instytucye, oracya, abnegacye, ambicyom, w atrakcyach, awizacya, centralizacya, definicya, determinacya, detronizo(wa)ć, indemnizacy(j)ny, rektyfikacya, tryangulacya, Chorwacya, Galicya, Móguncyà; *izm*, *nizm*, *tyzm*; antropomorfizm, ateizmu, egoizmowi, kry(ty)cyzmem, paroksyzm, re(a)lizm, ostracyzm, kosmopolityzm, moderantyzm, reumatyzm; *yst*, *tyst*: formalistyka, lognionista, mater(y)alisty, pianście, pianistka, seminarzystę, statystą, statystyka, soc(y)aliści, dyurnistów; *us*, *usz*, *um*: Bachus, malus, Kajus, akc(y)onaryusz, minimum, gimnazyum, liceum; *tet*: kwartet, pasztet; *ya*, *tya*: anatomii, epidemie, epilepsyà, antypatyà, Karyntyà, apatyę; *ion*: milion, synedrion, grafion; *or*, *tor*, *tator*: poseśor, aktor, audytor, Kunk(t)ator, kolatorski; *aż*: arbitraż, szantaż; *tyw*, *tywa*, *tywnny*, *tywnność*, *tywnować*: akuzatiwus, alternatywa, fakultatywny, relatywność, umotywowanie; *ent*, *ment*: abonent, agentów, klienci, w pacjentach, momentalnie, inteligentny; *ans*, *ens*: mezialians, konwenance, bezsensowny; *tura*, *tytura*: karykatura, kreatury, literaturze, makulaturę, sygnaturka, tonsurà, inwes(ty)tura; *logia*, *logiczny*: antropologię, mitologią, mineralogiczny, psychologicznie, teologia, metodologia; *graf*, *graficzny*, *grafować*, *grafuje*: cyrograf, geografa, stenograficzny, telegrafować, kaligrafuje.

Przymiotniki:

*ny*, *nik*, *niczy*, *nictwo*: strawny, szumna, zgubne, groźnego, woźnemu, karkołomną, kościelnym, dumni, żalonych, cześnik, skarbnik, płatniczy, przyrodniczy, zwierzchnictwo; *ki*, *cki*, *wski*: Kowalski, morska, chłopskie, babskiego, saskiemu, ruskiej, włoską, zaporoskim, papiezcy, męskich, niemiecki, szkocki, morawski, królewskim, krakowskich, Zakrzewscy; *wy*, *awy*, *iny*, *ony*, *onny*, *ownik*: gorączkowy, Michałowa, hetmanowej, bratową, dąbrowę,

CZEŚĆ II.

Zawierająca: „Znaczniki i stałe skrócenia“ jakoteż „Skracanie zdań“  
będzie gotowa w ciągu przyszłego roku 1909.

---

**NAKŁADEM AUTORA.**

Ozcionkami drukarni Józefa Styfięgo w Przemyślu.  
Cynkografia M. Hegediusa we Lwowie.